

Société de l'assurance
automobile

Québec 


Avec vous,
au cœur de votre sécurité

Aide à la tâche

Créer un code d'autorisation pour une employée ou un
employé d'un commerce non agréé.
Portail SAAQclic Commerçants

Le document s'adresse aux personnes exerçant le rôle
d'administrateur ou de superviseur d'un commerce non agréé.

Juillet 2025



Mise en contexte



Les nouveaux utilisateurs ayant le rôle d'employé d'un commerce non agréé doivent inscrire un code d'autorisation à usage unique **lors de leur première connexion au portail**. Ce code leur est remis par l'administrateur ou le superviseur du commerce.

Ce document explique comment créer un code d'autorisation.

Connexion au compte SAAQclic

SÉLECTION DE LA LICENCE


Sélectionnez le numéro de licence pour lequel vous souhaitez effectuer des transactions.

Numéro de licence		Nom du commerce	Adresse	Date de fin de la licence
<input type="radio"/>	A9999	Commerçant Inc.	333, Boul. Jean-Lesage Québec (Québec) G1K 8J6	9999-12-31

Une fois connecté à SAAQclic,
sélectionnez la licence pour laquelle
un code d'autorisation est requis.

Confirmer et commencer

Accéder à Créer un code d'autorisation pour un employé non agréé


Commerçants

A9999
Commerçant Inc.
[Changer la licence](#)

Accueil

Dossier financier

Vérifier la validité d'un permis de conduire

Vérifier le droit d'immatriculer un véhicule

Attestations de transaction avec un commerçant (ATAC) +


Certificats d'immatriculation temporaire (transits) et plaques amovibles +

Enregistrements et immatriculations de véhicules +

Gestion du personnel -
Créer un code d'autorisation pour un employé non agréé

← Déconnexion

BIENVENUE FORMATION ADMIN



Actualités


Nouvelle fonctionnalité disponible : annulation corrective

Bonne nouvelle! Vous pouvez désormais effectuer une **annulation corrective de l'immatriculation** pour les véhicules neufs et usagés sans échange, directement dans SAAQcllic Commerçants.

[Informez-vous!](#)

[Voir les actualités](#)

Informations et outils




[Formation](#)

[Manuel du commerçant](#)

[et outils](#)

Formulaires



Si vous devez modifier le gestionnaire, le responsable des opérations ou les accès pour un employé, plusieurs formulaires sont disponibles.

[Voir tous les formulaires](#)

Licence sélectionnée X

La licence: A9999 du commerce Commerçant Inc. été sélectionnée. Vous pouvez maintenant effectuer des transactions pour cette licence.

Sélectionnez le menu déroulant sous **Gestion du personnel**.

Cliquez sur **Créer un code d'autorisation pour un employé non agréé**.

Créer un code d'autorisation

saaqclic
Commerçants

Le code d'autorisation doit être transmis à **un seul employé**.

Il est valide jusqu'à **23 h 59 le jour suivant** sa création.



CRÉER UN CODE D'AUTORISATION POUR UN EMPLOYÉ NON AGRÉÉ

Lors de la création de son compte SAAQclic Commerçants, l'employé non agréé devra inscrire le code d'autorisation que vous lui aurez transmis.
Le code d'autorisation, à usage unique, sera valide jusqu'à 23 h 59 au lendemain de sa création. Il est possible de créer un maximum de 10 codes valides en attente d'utilisation.

Créer un code d'autorisation

Cliquez sur **Créer un code d'autorisation**.

Codes valides en attente d'utilisation



Aucun code

Seuls les codes créés dans les 48 dernières heures qui n'ont pas été utilisés sont affichés.

Vérifier la validité d'un permis de conduire

Vérifier le droit d'immatriculer un véhicule

Attestations de transaction avec un commerçant (ATAC) +

Certificats d'immatriculation temporaire (transits) et plaques amovibles +

Enregistrements et immatriculations de véhicules +

Gestion du personnel -

Créer un code d'autorisation pour un employé non agréé

← Déconnexion

Société de l'assurance automobile
Québec

Avec vous,
au cœur de votre sécurité

Transmettre le code d'autorisation

saaqclik
Commerçants

A9999
Commerçant Inc.
[Changer la licence](#)

Accueil

Dossier financier

Vérifier la validité d'un permis de conduire

Vérifier le droit d'immatriculer un véhicule

Attestations de transaction avec un commerçant (ATAC) +

Certificats d'immatriculation temporaire (transits) et plaques amovibles +

Enregistrements et immatriculations de véhicules +

Gestion du personnel -

Créer un code d'autorisation pour un employé non agréé

← Déconnexion

CRÉER UN CODE D'AUTORISATION POUR UN EMPLOYÉ NON AGRÉÉ

Lors de la création de son compte SAAQclik Commerçants, l'employé non agréé devra inscrire le code d'autorisation que vous lui aurez transmis.
Le code d'autorisation, à usage unique, sera valide jusqu'à 23 h 59 au lendemain de sa création. Il est possible de créer un maximum de 10 codes valides en attente d'utilisation.

Créer un code d'autorisation



Vous pouvez créer 10 codes d'autorisation en attente d'utilisation.
Dès qu'un code est utilisé ou expiré, vous pouvez en créer un nouveau.

Codes valides en attente d'utilisation

Code	Expiration
• 3153 7296 Copier	2025-05-18 à 23:59

Transmettez le code d'autorisation à l'employé.

La date d'expiration du code est inscrite ici.

Société de l'assurance
automobile
Québec

Avec vous,
au cœur de votre sécurité

[Politique de confidentialité](#) | [© Gouvernement du Québec, 2023](#)

Transmettre le code d'autorisation

**Commerçants**

A9999
Commerçant Inc.
[Changer la licence](#)

Accueil

Dossier financier

Vérifier la validité d'un permis de conduire

Vérifier le droit d'immatriculer un véhicule

Attestations de transaction avec un commerçant (ATAC) +

Certificats d'immatriculation temporaire (transits) et plaques amovibles +

Enregistrements et immatriculations de véhicules +

Gestion du personnel -

Créer un code d'autorisation pour un employé non agréé

[← Déconnexion](#)

CRÉER UN CODE D'AUTORISATION POUR UN EMPLOYÉ NON AGRÉÉ

Lors de la création de son compte SAAQcllic Commerçants, l'employé non agréé devra inscrire le code d'autorisation que vous lui aurez transmis.
Le code d'autorisation, à usage unique, sera valide jusqu'à 23 h 59 au lendemain de sa création. Il est possible de créer un maximum de 10 codes valides en attente d'utilisation.

Créer un code d'autorisation

i

Il est recommandé de maintenir un registre des accès que vous autorisez avec les informations suivantes :

- nom et prénom de l'employé;
- adresse courriel utilisée pour se connecter à SAAQcllic Commerçants.

Ces informations seront requises pour retirer les accès d'un employé.

Codes valides en attente d'utilisation

Code	Expiration
• 3153 7296 Copier	2025-05-18 à 23:59