



**MONTRÉAL**

1180, rue Drummond  
Bureau 620  
Montréal (Québec) H3G 2S1  
T 514 878-9825

**QUÉBEC**

3340, rue de La Pérade  
3<sup>e</sup> étage  
Québec (Québec) G1X 2L7  
T 418 687-8025

## ÉVALUATION DE LA CAMPAGNE DE SÉCURITÉ ROUTIÈRE – MOTOCYCLLETTE 2013

RAPPORT FINAL  
PRÉSENTÉ À  
LA SOCIÉTÉ DE L'ASSURANCE AUTOMOBILE DU QUÉBEC

JUIN 2013

RÉF.: R13222v2p2SAAQ(Moto).ppt

|           |  |
|-----------|--|
| <b>03</b> | /CONTEXTE, OBJECTIFS ET MÉTHODOLOGIE ABRÉGÉE |
| <b>05</b> | /FAITS SAILLANTS                             |
| <b>07</b> | /PROFIL DES RÉPONDANTS                       |
| <b>09</b> | /ANALYSE DES RÉSULTATS                       |

## ANNEXES

|                                     |
|-------------------------------------|
| /1. MÉTHODOLOGIE DÉTAILLÉE          |
| /2. QUESTIONNAIRE                   |
| /3. TABLEAUX STATISTIQUES DÉTAILLÉS |

**CONTEXTE** Les motocyclettes sont plus difficiles à percevoir sur la route que les autres types de véhicules. Afin de sensibiliser les automobilistes à porter une plus grande attention pour mieux voir les motocyclistes et de convaincre les motocyclistes de l'importance de se rendre visibles le plus possible, la Société de l'assurance automobile du Québec (SAAQ) a déployé une campagne de sensibilisation sur la visibilité. La campagne a été déclinée en trois publicités diffusées en trois formats : un message télévisé, un message imprimé et un message interactif sur le Web.


La campagne a été déclinée en trois publicités diffusées en trois formats : un message télévisé, un message imprimé et un message interactif sur le Web.

Description des publicités :

- Publicité télévisée de 30 secondes diffusée sur les principaux réseaux de télévision francophones du Québec du 14 avril au 6 mai 2013 (poids media de 750 pebs). Il s'agit d'une première diffusion de cette publicité.

La première partie de la publicité montre des motocyclistes à pied dans diverses situations de la vie courante. Ils sont facilement repérables par leur tenue vestimentaire (vêtements de cuir, casque protecteur), (voix hors champ : « C'est difficile de ne pas remarquer un motocycliste... »). La deuxième partie amène le spectateur dans une situation routière où une conductrice s'engage à une intersection après un arrêt, et coupe la voie à un motocycliste qu'elle n'a pas vu, provoquant ainsi une collision (voix hors champ : « ... sauf sur la route »). La publicité se termine alors qu'apparaissent à l'écran le logo et le site Web de la SAAQ ainsi que le slogan « En auto, pensons moto ».

- Publicité imprimée « L'asphalte râpe ». Publicité pour convaincre les motocyclistes de porter en tout temps des vêtements de protection qui résisteront, notamment, à l'abrasion en cas de chute (nouveau visuel et nouveau texte en 2013).
- Publicité Web « En moto, soyez visibles. » Afin de sensibiliser les motocyclistes à l'importance d'être bien visibles sur la route, une bannière interactive Web a été diffusée du 15 avril au 26 mai 2013 sur des sites traitant de la moto. Il s'agit d'une première diffusion en 2013.



## CONTEXTE, OBJECTIFS ET MÉTHODOLOGIE ABRÉGÉE (SUITE)



**OBJECTIF** Mesurer la performance de la campagne « Printemps 2013 » de la SAAQ, notamment sa notoriété, la compréhension du message et l'impact sur les opinions.

**POPULATION CIBLE** Adultes francophones résidant au Québec (population visée par la campagne).


**ÉCHANTILLONNAGE** 1 160 répondants tirés du panel Or de SOM  
RMR Montréal : 524  
RMR Québec : 158  
Ailleurs au Québec : 478

**COLLECTE** Sondage Web réalisé du 7 au 11 mai 2013.  
Taux de réponse : 38,5 %.

**PONDÉRATION** Pondération pour s'assurer d'une bonne représentativité en fonction de l'âge, du sexe, du plus haut diplôme obtenu ainsi que des gens qui vivent seuls.

**MARGE D'ERREUR** Ensemble : 3,0 % (à un niveau de confiance de 95 %)  
Montréal : 4,6 %  
Québec : 8,1 %  
Ailleurs : 4,7 %

**NOTE** Le panel Or de SOM est formé d'internautes recrutés exclusivement de façon aléatoire dans le cadre d'entrevues téléphoniques menées à partir d'échantillons générés aléatoirement. Il s'agit donc d'un échantillon purement probabiliste qui permet de faire de l'inférence à la population et sur lequel il est possible d'appliquer une marge d'erreur d'échantillonnage.



**FAITS SAILLANTS**

### **MOINS DE VITESSE ET PLUS DE VIGILANCE**

- Après trois années où la vitesse était largement perçue comme la cause des accidents de motocyclette, la mise en cause de comportements plus généraux (imprudence, témérité) revient à l'avant-plan dans les réponses spontanées.
- Encore cette année, tant les motocyclistes que les automobilistes sont tenus responsables des accidents.

### **UNE PORTÉE RECORD**

- La portée des publicités sur le sujet de la sécurité à motocyclette atteint un sommet alors que près des deux tiers de l'auditoire cible de la campagne se souvient d'avoir vu de la publicité à ce sujet.

### **UNE NOTORIÉTÉ ASSISTÉE SUPÉRIEURE AUX NORMES DE LA SAAQ**

- La notoriété totale de la campagne (tous médias confondus) atteint 80 %.
- La télévision contribue largement à cette notoriété. En effet, tout comme en 2010, la notoriété assistée de la campagne télé est de 76 %. C'est avec 2010 le meilleur niveau pour une année de lancement.
- Ce score pourra vraisemblablement augmenter avec la répétition du message.

### **UNE RESPONSABILITÉ PARTAGÉE**


- La responsabilité partagée des automobilistes et des motocyclistes est entendue dans ces messages.
- L'idée d'être visible pour les motocyclistes arrive par la suite; une nouvelle mention par rapport aux années précédentes.

### **UN IMPACT IMPORTANT**

- Les auditeurs reconnaissent dans une très forte proportion que les exécutions télé et Web les ont fait réfléchir à la vulnérabilité des motocyclistes, et particulièrement compte tenu du fait qu'ils sont peu visibles.
- Comparativement aux années antérieures, l'impact de la campagne 2013 se situe parmi les meilleures en termes d'impact.

### **LE WEB ET L'IMPRIMÉ JOUENT ENCORE UN RÔLE DE MÉDIA SEGMENTÉ**


- Le public rejoint avec le Web et l'imprimé représente encore cette année une petite proportion de l'auditoire cible global (autour de 5 %).
  - Plus particulièrement dans le cas de l'imprimé car les sites Web grands publics obtiennent les meilleurs scores en termes de portée.



**PROFIL DES RÉPONDANTS**

## PROFIL SOCIODÉMOGRAPHIQUE

|                             | %  |                                     | %  |   | %  |
|-----------------------------|----|-------------------------------------|----|---|----|
| <b>ÂGE (n : 1160)</b>       |    | <b>LANGUE MATERNELLE (n : 1160)</b> |    | <b>RÉGION (n : 1160)</b>                                |    |
| 18 à 24 ans                 | 11 | Français                            | 90 | RMR Montréal  | 45 |
| 25 à 34 ans                 | 16 | Anglais                             | 3  | RMR Québec  | 11 |
| 35 à 44 ans                 | 16 | Autre                               | 2  | Ailleurs au Québec                                      | 44 |
| 45 à 54 ans                 | 20 | Français et anglais                 | 3  | <b>STATUT CIVIL (n : 1139)</b>                          |    |
| 55 à 64 ans                 | 17 | Français et autre                   | 1  | Célibataire   | 25 |
| 65 ans ou plus              | 20 | Autre et autre                      | 1  | Marié   | 35 |
| <b>SEXE (n : 1160)</b>      |    | <b>OCCUPATION (n : 1144)</b>        |    | Conjoint  | 27 |
| Homme                       | 49 | Travailleur                         | 57 | Divorcé/veuf  | 9  |
| Femme                       | 51 | Sans emploi                         | 16 | <b>ENFANT DE MOINS DE 18 ANS À LA MAISON (n : 1154)</b> |    |
| <b>SCOLARITÉ (n : 1132)</b> |    | Retraité                            | 27 | Oui : 12 ans et plus seul.                              | 11 |
| Primaire/secondaire         | 38 | <b>REVENU FAMILIAL (n : 995)</b>    |    | Oui : plus de 12 ans et moins de 12 ans                 | 4  |
| Collégial                   | 36 | Moins de 20 000 \$                  | 11 | Oui : moins de 12 ans seul.                             | 18 |
| Universitaire               | 26 | 20 000 \$ à 39 999 \$               | 22 | Non, aucun  | 67 |
|                             |    | 40 000 \$ à 59 999 \$               | 24 |   |    |
|                             |    | 60 000 \$ à 79 999 \$               | 16 |   |    |
|                             |    | 80 000 \$ à 99 999 \$               | 11 |   |    |
|                             |    | 100 000 \$ ou plus                  | 16 |   |    |



# CHAPITRE 1 : ANALYSE DES RÉSULTATS

# CAUSES DES ACCIDENTS DE MOTO - OPINIONS

Q1. « SELON VOUS, QUEL EST LE PRINCIPAL PROBLÈME QUI CAUSE DES ACCIDENTS DE MOTOCYCLETTES? »

(Base : adultes francophones)

|  | Total 2010<br>(n:1003)<br>% | Total 2011<br>(n:1003)<br>% | Total 2012<br>(n:1000)<br>% | Total 2013<br>(n:1160)<br>% | Motocyclistes<br>(n:265)<br>% | Non-<br>motocyclistes<br>(n:895)<br>% |
|--|-----------------------------|-----------------------------|-----------------------------|-----------------------------|-------------------------------|---------------------------------------|
| Conduite imprudente en général (automobilistes et motocyclistes)               | 18                          | <b>8</b>                    | 4                           | <b>42</b>                   | 44                            | 42                                    |
| Mauvais comportements du motocycliste (vitesse, témérité, etc.)                | 13                          | <b>16</b>                   | 8                           | <b>25</b>                   | 21                            | 27                                    |
| La vitesse en général (automobilistes et motocyclistes)                        | 37                          | 36                          | <b>52</b>                   | 9                           | 8                             | <b>10</b>                             |
| Mauvais comportement des conducteurs d'automobiles qui coupent la motocyclette | 1                           | < 1                         | < 1                         | 7                           | 8                             | 6                                     |
| Manque de visibilité des motocyclistes   | 12                          | <b>10</b>                   | 5                           | 5                           | 5                             | 5                                     |
| Manque d'expérience du motocycliste  | 2                           | < 1                         | <b>4</b>                    | 3                           | 3                             | 3                                     |
| Mauvais comportements de l'automobiliste (vitesse, témérité, etc.)             | 5                           | 3                           | 3                           | 3                           | 6                             | 2                                     |
| Plusieurs ou toutes ces raisons  | -                           | -                           | -                           | 2                           | 1                             | 2                                     |
| Mauvais état ou entretien de la chaussée                                       | < 1                         | 0                           | 1                           | 2                           | 2                             | 1                                     |
| Conditions météorologiques   | < 1                         | 0                           | < 1                         | 1                           | -                             | 1                                     |
| Témérité (sans précision)  | --                          | --                          | <b>5</b>                    | -                           | -                             | -                                     |
| Manque d'attention (sans précision)  | --                          | --                          | <b>4</b>                    | -                           | -                             | -                                     |
| Non-respect du code de la route  | --                          | 1                           | 2                           | -                           | -                             | -                                     |
| Manque de visibilité, la visibilité (sans précision)                           | --                          | 4                           | 1                           | -                           | -                             | -                                     |
| Inattention des automobilistes   | --                          | 1                           | 1                           | -                           | -                             | -                                     |
| Vulnérabilité des motocyclistes, le manque de protection des motocyclistes     | --                          | 1                           | 1                           | -                           | -                             | -                                     |
| Âge des conducteurs (sans précision)   | --                          | --                          | 1                           | -                           | -                             | -                                     |
| Ne sait pas, ne veut pas répondre  | 12                          | 7                           | 4                           | 2                           | 2                             | 1                                     |

### L'IMPRUDENCE ET LES MAUVAIS COMPORTEMENTS SONT POINTÉS DU DOIGT

- Une pluralité de Québécois francophones (42 %) attribuent principalement les accidents de motocyclette à l'imprudence générale des motocyclistes et des automobilistes. S'ajoute à ce groupe le quart de la population (25 %) qui pointe les mauvais comportements routiers des motocyclistes, notamment la vitesse et la témérité, de même qu'un 9 % additionnel qui évoque la vitesse en général.
- Le manque de visibilité des motocyclistes est peu rapporté comme la principale cause d'accident (5 %). C'est le même score qu'en 2012 qui était cependant moins élevé que dans les années précédentes (10 % en 2011 et 12 % en 2010).
- En 2012, la vitesse était pointée du doigt par une majorité de répondants (52 %) et se démarquait nettement comme principale cause perçue des accidents. On retrouvait dans le bloc des raisons obtenant moins de 10 % d'autres mentions reliées aux mauvais comportements.

### DES OPINIONS PARTAGÉES PAR LES MOTOCYCLISTES\* ET LES AUTRES RÉPONDANTS\*\*

- Les motocyclistes\* et les autres répondants réfèrent dans les mêmes proportions aux principales raisons qui expliquent des accidents impliquant des motocyclettes. L'imprudence générale (44 % vs 42 % respectivement) et les comportements routiers des motocyclistes (21 % vs 27 % respectivement) arrivent en tête des raisons, suivis par d'autres causes diverses comme la vitesse.
- La visibilité des motocyclistes, facteur peu mentionné spontanément, n'apparaît pas davantage comme une cause principale d'accident pour les motocyclistes (5 %) que pour les autres (5 %).

\* Défini comme les personnes qui ont déjà conduit ou qui conduisent actuellement une motocyclette.

\*\* Ce sont les répondants qui ne répondent pas à la définition de motocyclistes.

## PUBLICITÉ SUR LA SÉCURITÉ À MOTOCYCLETTE - PORTÉE



Q2. « AU COURS DES DERNIÈRES SEMAINES, VOUS SOUVENEZ-VOUS D'AVOIR VU, LU OU ENTENDU DE LA PUBLICITÉ SUR LA SÉCURITÉ À MOTOCYCLETTE? »

(Base : adultes francophones)

|                                   | 2013<br>(n:1160)<br>% | 2012<br>(n:1000)<br>% | 2011<br>(n:1003)<br>% | 2010<br>(n:1003)<br>% | 2009<br>(n:1004)<br>% | 2008<br>(n:1000)<br>% |
|-----------------------------------|-----------------------|-----------------------|-----------------------|-----------------------|-----------------------|-----------------------|
| Oui                               | 63                    | 51                    | 38                    | 51                    | 38                    | 30                    |
| Non                               | 37                    | 44                    | 53                    | 45                    | 55                    | 64                    |
| Ne sait pas, ne veut pas répondre | -                     | 5                     | 9                     | 4                     | 7                     | 6                     |

### UN SOMMET DANS LA PORTÉE PUBLICITAIRE EN SIX ANS

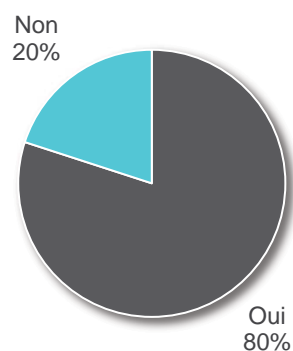
L'impression d'avoir vu, lu ou entendu de la publicité sur la sécurité à motocyclette atteint 63 % de l'auditoire ciblé par la campagne en 2013, une hausse de 12 points par rapport à 2012. Il s'agit de la troisième année consécutive avec une hausse de la portée publicitaire de la « sécurité à motocyclette », ce qui représente un sommet en six ans. Le bruit publicitaire, vraisemblablement associé à la répétition du thème au fil des ans, aura été plus efficace cette année.

Les hommes ont été particulièrement sensibles au bruit publicitaire et 69 % d'entre eux ont un souvenir de publicité par rapport à 58 % des femmes.

## NOTORIÉTÉ TOTALE DE LA CAMPAGNE

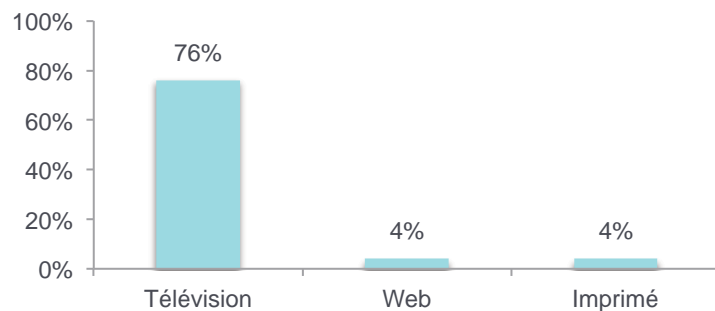
### PERSONNES QUI SE SOUVIENNENT D'AVOIR VU UNE OU L'AUTRE DES PUBLICITÉS (TÉLÉVISION, WEB, IMPRIMÉ)

(Base : tous; n : 1160)



### NOTORIÉTÉ SELON LE FORMAT

(Base : tous; n : 1160)



### HUIT PERSONNES SUR DIX RAPPORTENT AVOIR VU OU ENTENDU UNE EXÉCUTION DE LA CAMPAGNE

Que ce soit à la télévision, sur un site internet ou dans un magazine, 80 % des personnes interrogées se rappellent avoir vu une publicité de la campagne abordant la visibilité des motocyclettes

Les motocyclistes (91 %) plus que les autres répondants (76 %) se souviennent de l'une ou l'autre de ces publicités.

La télévision obtient le plus haut score de notoriété avec 76 %. Les deux autres formats recueillent chacun 4 %.

# NOTORIÉTÉ ASSISTÉE - TÉLÉVISION

Q3. « AU COURS DES DERNIÈRES SEMAINES, VOUS SOUVENEZ-VOUS D'AVOIR VU LA PUBLICITÉ SUIVANTE? »

(Base : adultes francophones)

|                                   | 2013<br>(n:1103)<br>% | 2012<br>(n:1000)<br>% | 2011<br>(n:1003)<br>% | 2010<br>(n:1003)<br>% | 2009<br>(n:1004)<br>% | 2008<br>(n:1000)<br>% |
|-----------------------------------|-----------------------|-----------------------|-----------------------|-----------------------|-----------------------|-----------------------|
| Oui                               | 76                    | <b>84</b>             | 80                    | 76                    | 63                    | 57                    |
| Non                               | 24                    | 15                    | 18                    | 22                    | 34                    | 43                    |
| Ne sait pas, ne veut pas répondre | -                     | 1                     | 2                     | 2                     | 3                     | -                     |



## UNE PERFORMANCE REMARQUABLE POUR UNE PREMIÈRE DIFFUSION

Afin de mesurer la notoriété assistée de la publicité télévisée, tous les répondants ont d'abord été invités à la visionner et ensuite mentionner s'ils se souvenaient de l'avoir vu au cours des dernières semaines.

Les trois quarts des Québécois francophones (76 %) ont souvenir d'avoir vu la publicité télévisée de la campagne au cours des dernières semaines. C'est le même niveau que celui mesuré en 2010, en baisse apparente par rapport à 2012 et 2011. Il faut cependant rappeler que c'est une première année de diffusion alors que la mesure de 2012 portait sur une exécution qui avait été présentée pendant trois ans. On obtient donc le même score que celui de la première année de mise en ondes (2010) de la publicité précédente.

Deux sous-groupes affichent des niveaux supérieurs à l'ensemble de la population cible :

- les motocyclistes (actifs et non actifs) : 86 %
- les personnes âgées de 45 ans et plus : 85 %

Il est aussi pertinent de considérer la possibilité d'un effet de mesure dans cette baisse apparente de la notoriété cette année. Un panel internet, même de taille importante, est une population finie. Avec le temps, le recours à cette population pour des suivis annuels est susceptible de créer une sensibilisation d'un certain nombre de panélistes qui deviennent, à force de répétition, plus attentifs au sujet mesuré. Le recours à un nouveau panel élimine cet effet et peut alors provoquer une correction qui ramène le résultat à un niveau qui reflète mieux la population générale sur la dimension mesurée.

## NORMES SAAQ

### Notoriété assistée d'une publicité télévisée au Québec

|  | %         |
|--|-----------|
| <b>Campagne Sécurité à motocyclette 2013</b>     | <b>76</b> |
| Campagne Sécurité à motocyclette 2012            | 84        |
| Norme SAAQ des campagnes Sécurité à motocyclette | 72        |
| Norme SAAQ des campagnes Alcool                  | 67        |
| Norme SAAQ des campagnes Vitesse                 | 64        |
| Norme SAAQ des campagnes Courtoisie              | 60        |
| Norme SAAQ des campagnes Piétons                 | 52        |
| Norme provinciale (200-300 pebs/semaine)         | 45 - 60   |

## UNE PERFORMANCE LARGEMENT AU-DESSUS DES NORMES

En comparaison avec les normes SAAQ, on peut constater que la performance de la campagne 2013 se situe effectivement dans le groupe supérieur. Elle se situe au-dessus de toutes les autres campagnes pour une première année de diffusion de la nouvelle thématique de visibilité.

## QUELQUES SOUS-GROUPES SE DISTINGUENT

- Les habitants de la grande région de Montréal sont moins nombreux à se souvenir de la publicité (71 %) comparativement aux résidents de la région métropolitaine de recensement de Québec (80 %) et des autres régions du Québec pris globalement (81 %).
- Les conducteurs de motocyclette (86 %) se souviennent davantage de la publicité de 2013 que les autres répondants (73 %).
- La notoriété est moins élevée dans la population universitaire (71 %) que chez les diplômés du primaire/secondaire (82 %).
- Les retraités se souviennent en plus forte proportion de la publicité télévisée de 2013 (85 %) alors que les personnes sans travail sont moins nombreuses à répondre par l'affirmative (63 %).
- La notoriété est plus élevée chez les personnes mariées que chez les célibataires (82 % vs 65 % respectivement).
- Globalement, les personnes plus âgées, et notamment le groupe des 45 à 54 ans (85 %), affichent un niveau de notoriété plus élevé que les jeunes de 18 à 24 ans (53 %) et de 25 à 34 ans (62 %).

## COMPRÉHENSION DU MESSAGE - TÉLÉVISION

### Q4. « DITES-MOI, QU'AVEZ-VOUS RETENU DE CE MESSAGE TÉLÉVISÉ? EN D'AUTRES MOTS, QU'EST-CE QUE L'ANNONCEUR CHERCHAIT À VOUS COMMUNIQUER? »

(Base : adultes francophones)

#### PLUSIEURS MENTIONS POSSIBLES

|  | Total 2010<br>(n:1003)<br>% | Total 2011<br>(n:1003)<br>% | Total 2012<br>(n:1000)<br>% | Total 2013<br>(n:1101)<br>% | Avait vu la<br>publicité avant<br>le sondage<br>(n:835)<br>% | N'avait pas vu la<br>publicité avant<br>le sondage<br>(n:266)<br>% |
|--|-----------------------------|-----------------------------|-----------------------------|-----------------------------|--|--|
| Les automobilistes doivent également être vigilants pour les motocyclistes   | 13                          | 4                           | <b>10</b>                   | 65                          | 64   | 70   |
| Automobilistes et motocyclistes, soyez vigilants (il faut faire attention quand on conduit, que l'on soit automobiliste ou motocycliste) | 8                           | 10                          | 9                           | 48                          | 50   | 42   |
| Il faut faire attention aux motocyclistes, être prudent envers eux   | 6                           | 10                          | 2                           | 39                          | 39   | 39   |
| Il faut être prudent, vigilant   | <del>2</del><br>6           | <b>32</b>                   | 19                          | 34                          | 32   | 40   |
| Conducteurs, regardez mieux  | <del>2</del><br>5           | <b>22</b>                   | 9                           | 33                          | 35   | 30   |
| Il faut être prudent aux intersections   | 9                           | 4                           | 4                           | 31                          | 32   | 29   |
| Il faut faire attention aux autres usagers de la route, conduire pour les autres   | 7                           | 5                           | 3                           | 28                          | 27   | 32   |
| Importance des motocyclistes d'être bien visibles  | -                           | -                           | -                           | 27                          | 30   | 20   |
| Les motocyclistes doivent toujours être sur leurs gardes et anticiper un danger  | 2                           | 1                           | 1                           | 25                          | 26   | 24   |
| Il faut être prudent avant de s'engager dans une nouvelle route/d'effectuer un virage  | 7                           | <b>11</b>                   | 7                           | 18                          | 19   | 17   |
| Il faut être courtois, partager la route   | 5                           | <b>8</b>                    | 4                           | 17                          | 18   | 14   |
| Les motocyclistes doivent se faire voir des autres conducteurs   | 7                           | 5                           | 3                           | 17                          | ND   | ND   |
| Il est important de ralentir, de ne pas conduire rapidement  | <del>1</del><br>2           | <b>15</b>                   | 7                           | 12                          | ND   | ND   |
| Les motocyclistes doivent respecter les limites de vitesse   | 4                           | <b>9</b>                    | 4                           | 11                          | ND   | ND   |
| Faire attention aux automobilistes   | -                           | -                           | -                           | 8                           | ND   | ND   |
| Les automobilistes sont dangereux pour les motocyclistes   | -                           | -                           | -                           | 7                           | ND   | ND   |
| Les motocyclettes roulent trop vite  | 7                           | 1                           | 4                           | 6                           | 4  | 4  |

### LA VIGILANCE ET LA PRUDENCE SONT LES MAÎTRES MOTS

- De la publicité télévisée 2013, les usagers de la route retiennent globalement des messages faisant la promotion de la vigilance et de la prudence sur les routes. Ces notions reviennent clairement dans les sept mentions les plus fréquentes et cumulent 278 % de mentions (plusieurs réponses possibles par répondants).
- L'idée de responsabilisation des automobilistes est largement entendue alors que les trois premières mentions (151 %) réfèrent à la responsabilité de ceux-ci ou à une responsabilité partagée avec les motocyclistes.
- L'idée d'être visible pour les motocyclistes arrive par la suite avec 27 % des mentions; une nouvelle mention par rapport aux années précédentes vraisemblablement attribuable à la mise en scène de la première partie du message.
- La proportion des personnes qui se sont prononcées sur les messages est beaucoup plus importante que par les années passées
- On ne retrouve pas non plus dans les principales mentions des années passées la distinction entre les automobilistes et les motocyclistes et leur cohabitation sur la route. Sur ce plan, l'exécution de cette année et le thème apportent une nouvelle dimension.

### DES DIFFÉRENCES SELON LE GROUPE D'ÂGE

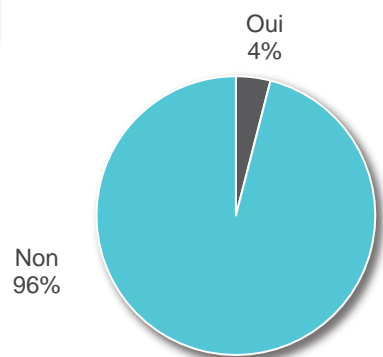
- Les personnes âgées de 45 à 64 ans (56 %) sont moins portées que les plus jeunes de 18 à 44 ans (75 %) à voir dans l'annonce que les automobilistes doivent également être vigilants pour les motocyclistes.

## NOTORIÉTÉ ASSISTÉE – PUBLICITÉ INTERACTIVE WEB

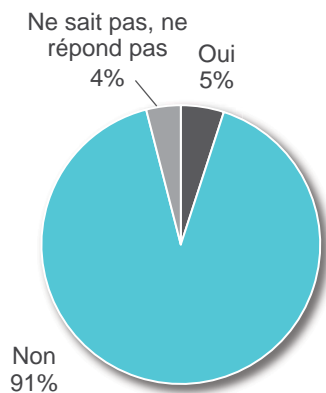
**Q9. « AU COURS DES DERNIÈRES SEMAINES, VOUS SOUVENEZ-VOUS D'AVOIR VU CETTE PUBLICITÉ INTERACTIVE DANS UN OU PLUSIEURS SITES WEB? »**

(Base : adultes francophones)

**2013 (n:1154)**



**2012 (n:1000)**



### LA PUBLICITÉ INTERACTIVE SUR LE WEB

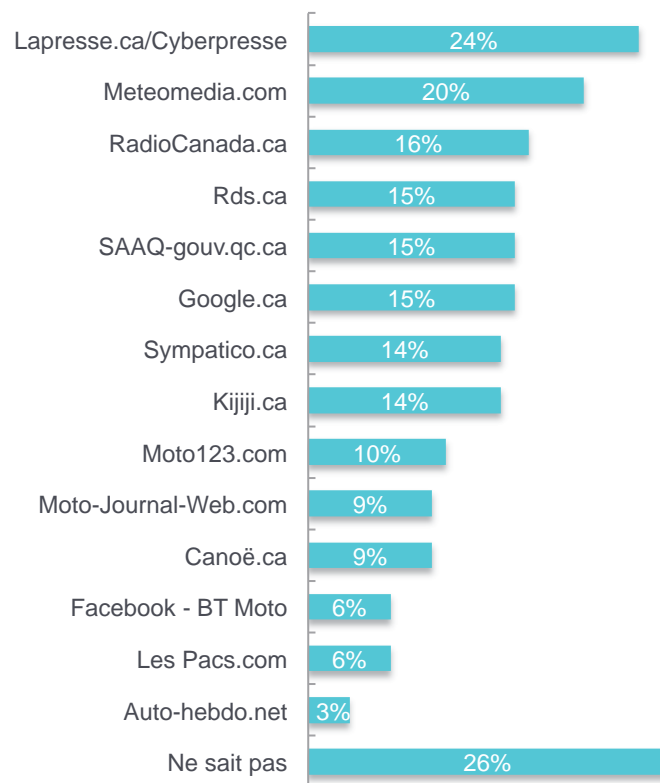
Pour une deuxième année, une publicité interactive était disponible sur des sites Web.

Quatre pour cent (4 %) des Québécois francophones ont souvenir de cette publicité. Ce résultat est similaire à celui observé en 2012 (5 %).

## PERFORMANCE WEB SELON LES SITES

**Q10A. « POUVEZ-VOUS NOMMER UN OU PLUSIEURS SITES WEB SUR LESQUELS VOUS AVEZ VU CETTE PUBLICITÉ INTERACTIVE SUR LA VISIBILITÉ DES MOTOCYCLISTES? »**

(Base : personnes qui se souviennent d'avoir vu la publicité interactive;  
n : 42)



### LES SITES GRAND PUBLIC PERMETTENT DE REJOINDRE PLUS D'INTERNAUTES

Les sites Web grand public à fort volume de fréquentation ont permis de rejoindre plus de personnes que les sites spécialisés (entre 24 % et 14 % comparativement à 3 % à 10 %).

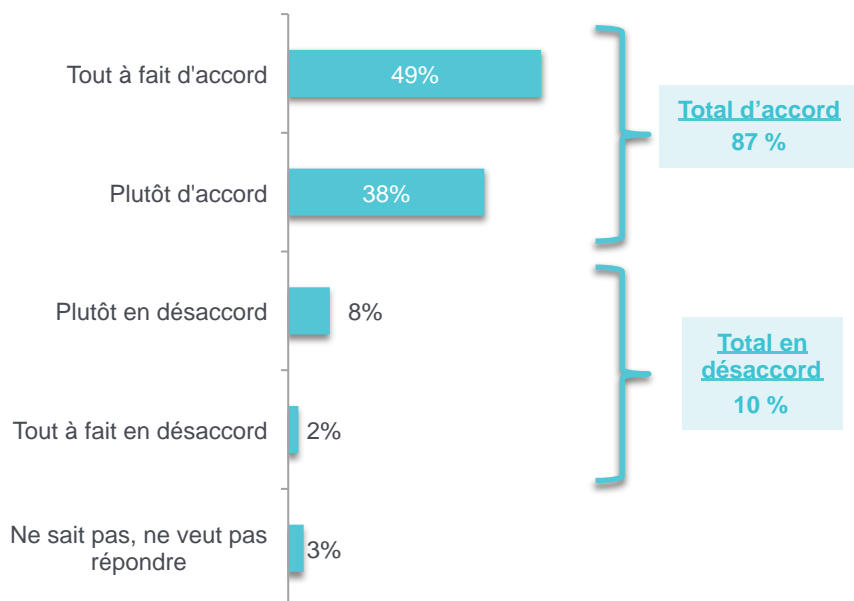
Les sites dédiés au monde de la moto (Moto 123, Moto Journal Web, page Facebook de BT Moto) affichent tout de même des performances relatives non négligeables.

- Ces sites semblent aussi plus efficaces pour rejoindre les motocyclistes.

## Q5. « QUEL EST VOTRE NIVEAU D'ACCORD AVEC LES ÉNONCÉS SUIVANTS? »

(Base : adultes francophones; n : 1160)

Ces publicités vous ont fait réfléchir sur l'importance d'être bien visible à moto



### DES PUBLICITÉS QUI CONTRIBUENT CLAIREMENT À LA SENSIBILISATION

Près de neuf personnes sur dix (87 %) reconnaissent que la publicité télévisée et la publicité interactive Web portent à réfléchir sur l'importance d'être bien visible à moto.

- La moitié (49 %) de l'auditoire cible se dit tout à fait d'accord et 38 % plutôt d'accord avec cet énoncé.

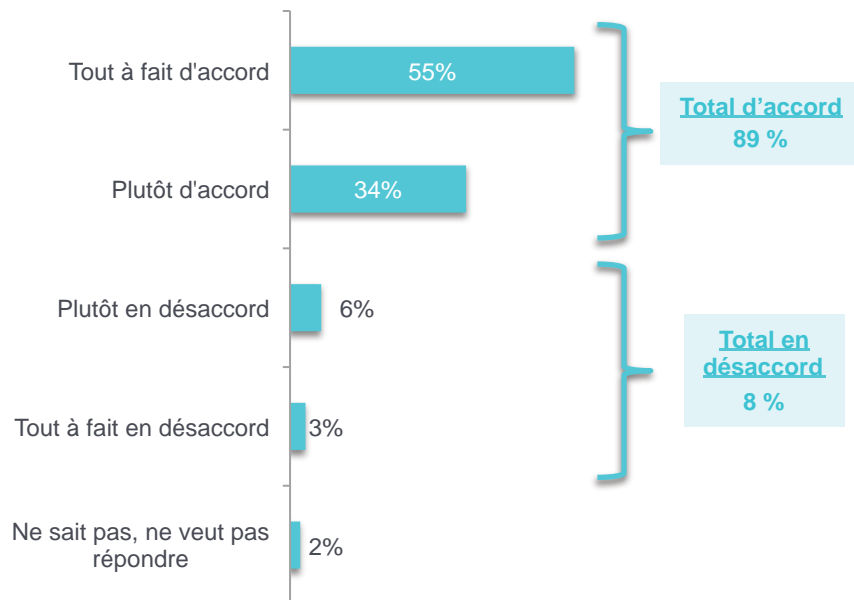
Comme il s'agit d'un nouveau message et qu'il n'y a pas d'historique, on ne peut mesurer une progression par rapport aux années antérieures.

Les répondants de 25 à 34 ans sont moins susceptibles d'être en accord avec l'énoncé (78 %).

## Q6. « QUEL EST VOTRE NIVEAU D'ACCORD AVEC LES ÉNONCÉS SUIVANTS? »

(Base : adultes francophones n : 1160)

Ces publicités vous ont fait réfléchir sur la vulnérabilité des motocyclistes sur les routes parce qu'ils sont peu visibles



### UN PAS DE PLUS POUR FAIRE COMPRENDRE LA VULNÉRABILITÉ DES MOTOCYCLISTES

Les publicités télé et internet ont suscité la réflexion sur la vulnérabilité des motocyclistes chez 89 % de l'auditoire cible.

- On observe que plus de la moitié des répondants (55 %) se disent tout à fait en accord avec l'énoncé proposé et le tiers (33 %) plutôt d'accord.
- Le sous-groupe des personnes âgées de 55 à 64 ans est plus nombreux à être tout à fait en accord avec l'énoncé (68 %).

## IMPACTS SUR L'AUDITOIRE - UNE EXÉCUTION TRÈS EFFICACE



« QUEL EST VOTRE NIVEAU D'ACCORD AVEC LES ÉNONCÉS SUIVANTS? »

### Thème de la vulnérabilité des motocyclistes

(Base : adultes francophones)

|                                   | 2013<br>(n:1160)<br>% | 2012<br>(n:1000)<br>% | 2011<br>(n:1003)<br>% | 2010<br>(n:1003)<br>% | 2009<br>(n:990)<br>% | 2008<br>(n:883)<br>% |
|-----------------------------------|-----------------------|-----------------------|-----------------------|-----------------------|----------------------|----------------------|
| Tout à fait d'accord              | 55                    | 59                    | 54                    | 50                    | 41                   | 48                   |
| Assez d'accord                    | 34                    | 34                    | 38                    | 35                    | 40                   | 33                   |
| <b>TOTAL D'ACCORD</b>             | <b>89</b>             | <b>93</b>             | <b>92</b>             | <b>85</b>             | <b>81</b>            | <b>81</b>            |
| Plutôt en désaccord               | 6                     | 5                     | 5                     | 6                     | 10                   | 8                    |
| Tout à fait en désaccord          | 3                     | 1                     | 1                     | 2                     | 2                    | 3                    |
| <b>TOTAL EN DÉSACCORD</b>         | <b>9</b>              | <b>6</b>              | <b>6</b>              | <b>9</b>              | <b>12</b>            | <b>11</b>            |
| Ne sait pas, ne veut pas répondre | 2                     | 1                     | 2                     | 6                     | 7                    | 8                    |

### LA VULNÉRABILITÉ DES MOTOCYCLISTES GARDE UN TAUX ÉLEVÉ D'ADHÉSION

Depuis plusieurs années, le thème de la vulnérabilité des motocyclistes sur la route est abordé à travers différents messages et différentes exécutions. L'évolution du niveau d'adhésion de l'auditoire cible permet d'évaluer l'efficacité relative des différentes exécutions et des angles adoptés pour faire la promotion du message de fond.

L'angle de la visibilité des motocyclistes associée à l'exécution de cette année recueille une forte adhésion de l'auditoire (89 %), légèrement en baisse par rapport aux sommets de 2011 et de 2012.

Cependant, il s'agit d'une première année de diffusion pour la publicité de cette année. L'évolution mesurée de 2010 à 2012 montre que l'adhésion est susceptible de progresser avec l'exposition répétée au message et le niveau de base de 2013 est supérieur à celui de 2010.

## NOTORIÉTÉ ASSISTÉE - IMPRIMÉ

Q7. « AU COURS DES DERNIÈRES SEMAINES, VOUS SOUVENEZ-VOUS D'AVOIR VU CETTE PUBLICITÉ DANS UN OU PLUSIEURS MAGAZINES? »

(Base : adultes francophones)

|                                   | 2013<br>(n:1159)<br>% | 2012<br>(n:1000)<br>% | 2011<br>(n:1003)<br>% | 2010<br>(n:1003)<br>% |
|-----------------------------------|-----------------------|-----------------------|-----------------------|-----------------------|
| Oui                               | 4                     | 3                     | 11                    | 13                    |
| Non                               | 96                    | 93                    | 83                    | 81                    |
| Ne sait pas, ne veut pas répondre | -                     | 4                     | 6                     | 6                     |



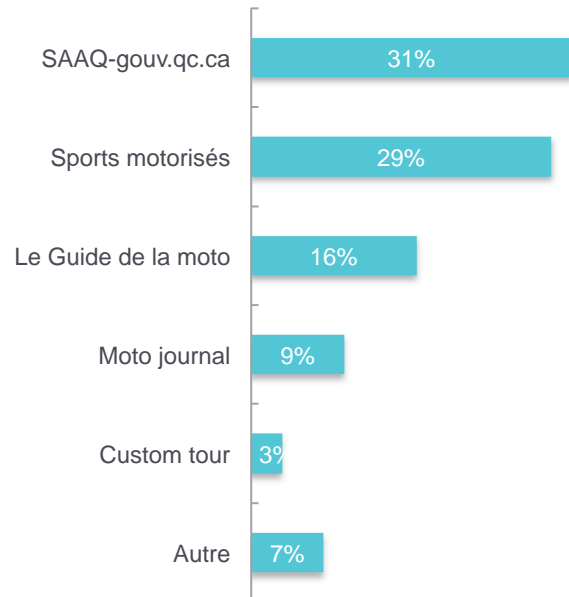
### LA PUBLICITÉ IMPRIMÉE SE MAINTIENT AU NIVEAU DE 2012

Il n'y a pas eu de gain de notoriété en 2013 pour la publicité imprimée par rapport à 2012 (respectivement 4 % et 3 %). Ces deux dernières années représentent des baisses comparativement aux années précédentes.

## PERFORMANCE DE L'IMPRIMÉ SELON LES PUBLICATIONS

**Q8A. « POUVEZ-VOUS NOMMER UNE OU PLUSIEURS PUBLICATIONS DANS LESQUELLES VOUS AVEZ VU CETTE PUBLICITÉ SUR LES VÊTEMENTS DE MOTO? »**

(Base : se rappellent avoir vu la publicité imprimée; n : 44)



### LES SITES GRAND PUBLIC PERMETTENT DE REJOINDRE PLUS D'INTERNAUTES

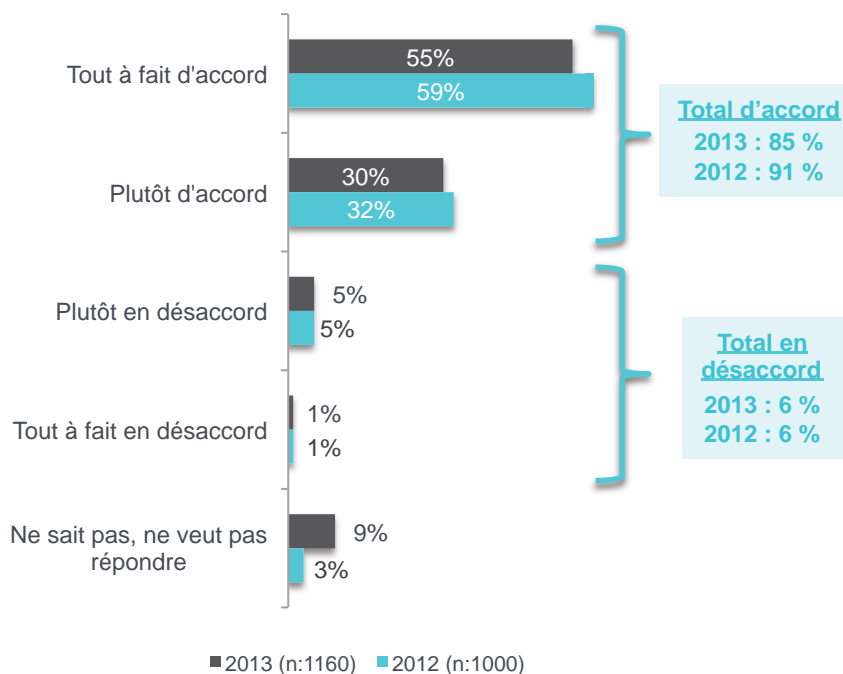
Le site Web de la SAAQ a permis de rejoindre une bonne partie des personnes qui ont vu le format imprimé de la campagne.

Les magazines spécialisés reçoivent entre 3 % et 29 % des mentions.

## Q11. « QUEL EST VOTRE NIVEAU D'ACCORD AVEC LES ÉNONCÉS SUIVANTS? »

(Base : adultes francophones)

Cette publicité vous a fait réfléchir sur l'utilité de porter en tout temps des vêtements de protection pour la moto



### L'UTILITÉ DES VÊTEMENTS DE PROTECTION EST RECONNUE

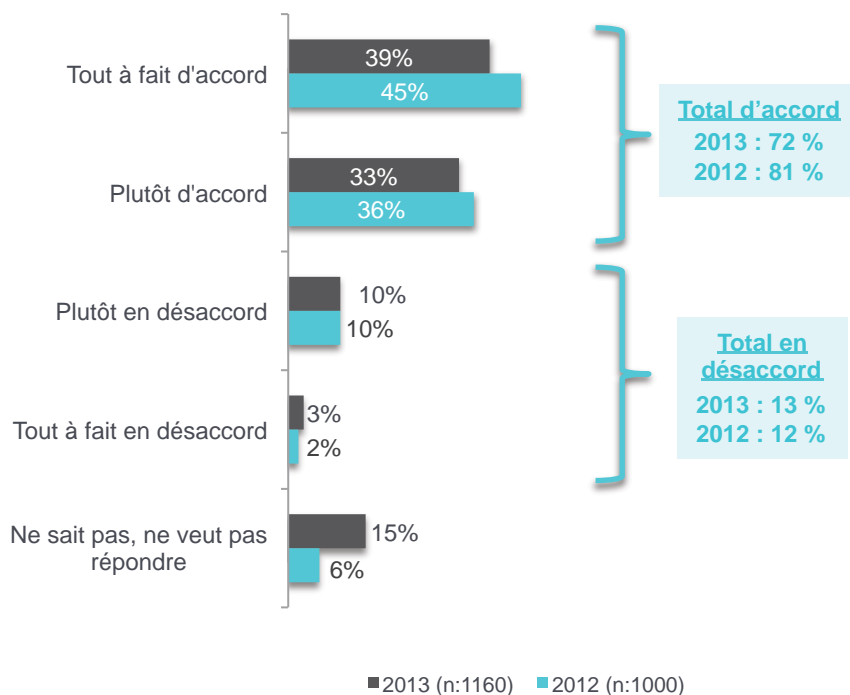
Un total de 85 % des répondants rapportent qu'ils ont réfléchi sur l'utilité de porter des vêtements de protection pour la moto après avoir regardé la publicité imprimée.

- Plus de la moitié (55 %) sont tout à fait en accord et 30 % sont plutôt en accord, comparativement à 59 % et 32 % l'an dernier.
- Les proportions de personnes en désaccord sont au même niveau que l'an dernier (6 %).
- Les résultats montrent un recul par rapport à l'année dernière quant à l'adhésion qui est entièrement attribuable à l'augmentation du nombre d'indécis (9 vs 3 %). Il faut se rappeler que l'évaluation de l'an dernier portait sur deux exécutions (imprimé et Web). Le message bénéficiait alors de la redondance entre les deux exécutions qui a pu contribuer à laisser moins de personnes dans l'hésitation.
- Il est intéressant de noter que les motocyclistes et les automobilistes adhèrent à l'énoncé dans la même proportion.

## Q12. « QUEL EST VOTRE NIVEAU D'ACCORD AVEC LES ÉNONCÉS SUIVANTS? »

(Base : adultes francophones\*)

**Cette publicité vous a convaincu à un point tel que vous prévoyez désormais porter en tout temps des vêtements de protection lors de vos sorties à moto**




\*Cette question a aussi été posée aux non-motocyclistes en leur donnant la consigne de répondre selon leur impression.

### LE PORT DES VÊTEMENTS DE SÉCURITÉ EST CEPENDANT MOINS ACQUIS

Un total de 72 % des répondants conviennent que la publicité imprimée les a convaincus de porter en tout temps des vêtements de protection.

- Ce sont 39 % qui sont tout à fait en accord et 33 % qui sont plutôt en accord, comparativement à 45 % et 36 % l'an dernier.
- Les proportions de personnes en désaccord sont quant à elles au même niveau que l'an dernier (13 % vs 12 %).
- Les résultats montrent un recul par rapport à l'année dernière quant à l'adhésion, recul qui est entièrement attribuable à l'augmentation du nombre d'indécis (15 vs 6 %). Encore ici, la campagne a moins insisté en 2013 sur le port des vêtements avec seulement l'imprimé qui a diffusé ce message alors que l'an dernier, la publicité Web abordait aussi ce thème.
- Il est intéressant de noter que les motocyclistes et les autres répondants (non-motocyclistes) adhèrent à l'énoncé dans la même proportion, mais le nombre d'indécis est plus important chez les non motocyclistes (16 % vs 10 %).



## ANNEXE 1 : MÉTHODOLOGIE DÉTAILLÉE

**OBJECTIFS** Cette étude, réalisée à la suite de la campagne 2013 sur la sécurité routière et les motocyclistes, vise à mesurer son efficacité auprès de la population cible.

L'objectif de cette annexe est de réunir les informations sur le déroulement du sondage en ligne. Pour ce faire, nous expliquons la méthodologie utilisée et nous en présentons les résultats administratifs, de façon à bien préciser les limites de l'étude et la portée des résultats.

**PLAN DE SONDAGE** **Population cible**  
Internaute francophone âgé de 18 ans et plus habilité à faire un sondage en ligne en français.

**Base de sondage**  
L'échantillon a été tiré du panel Or de SOM. Le panel Or est constitué d'internautes recrutés de façon aléatoire par téléphone. Il s'agit donc d'un échantillon probabiliste.

**Plan d'échantillonnage**  
Échantillonnage aléatoire simple des panélistes qui correspondent au profil de la population cible. Au total, 1 160 adultes francophones ont répondu au sondage.

**QUESTIONNAIRE** Le questionnaire a été conçu par la SAAQ et programmé par SOM. La durée moyenne du questionnaire a été des 5,5 minutes. La version finale du questionnaire est présentée à l'annexe 2.

**COLLECTE** **Période de collecte** : du 7 au 11 mai 2013.

**Mode de collecte** : sondage en ligne accessible uniquement par un lien sécurisé; gestion des invitations et des rappels effectuée par SOM; collecte sur les serveurs de SOM; invitations envoyées les 7 et 8 mai 2013.

**Résultats administratifs** : les résultats détaillés sont présentés à la page suivante; le taux de réponse est de 38,5 %.

## RÉSULTATS ADMINISTRATIFS DÉTAILLÉS

### SAAQ - Motocyclette 2013 Sondage réalisé du 7 au 11 mai 2013

|   |               |
|---|---------------|
| <b>TAILLE DE L'ÉCHANTILLON</b>                            | <b>3 023</b>  |
| Nombre d'entrevues visées                                 | 1 150         |
| Invitations envoyées (A)                                  | 3 022         |
| <b>UNITÉ JOINTE RÉPONDANTE</b>                            |               |
| Questionnaires complétés (B1)                             | 1 160         |
| Hors de la population visée ou quota atteint (B2)         | 0             |
| <b>UNITÉ JOINTE TARDIVE</b>                               |               |
| Accès lorsque collecte de la strate terminée              | 70            |
| <b>UNITÉ JOINTE NON RÉPONDANTE</b>                        |               |
| Abandon à la page d'accueil                               | 0             |
| Abandon durant le questionnaire                           | 33            |
| Problème technique  | 0             |
| Courriel automatique reçu indiquant absence du répondant  | 0             |
| Courriel reçu indiquant refus de répondre                 | 0             |
| Désabonnement   | 6             |
| À faire par téléphone                                     | 0             |
| <b>UNITÉ JOINTE TOTALE (C)</b>                            | <b>1 269</b>  |
| <b>UNITÉ NON JOINTE</b>                                   |               |
| Temporaire : serveur distant ne répond pas ou en problème | 0             |
| Temporaire : quota de l'utilisateur dépassé               | 0             |
| Temporaire : détection par antipourriels                  | 0             |
| Autres messages de retour non reconnus                    | 1             |
| <b>UNITÉ NON JOINTE TOTALE (D)</b>                        | <b>1</b>      |
| <b>UNITÉ INEXISTANTE</b>                                  | <b>12</b>     |
| Permanent : courriel invalide (usager@) (E1)              | 12            |
| Permanent : courriel invalide (@domaine) (E2)             | 0             |
| <b>Taux d'accès (C/(A-(E1+E2)))</b>                       | <b>42,2 %</b> |
| <b>Taux de réponse parmi unité jointe ((B1+B2)/C)</b>     | <b>91,4 %</b> |
| <b>TAUX DE RÉPONSE ((B1+B2)/(A-(E1+E2)))</b>              | <b>38,5 %</b> |

### **PONDÉRATION ET TRAITEMENT**


- Les données ont été pondérées pour refléter au mieux la distribution de la population des adultes francophones et plus selon leur profil sociodémographique.
- Le profil sociodémographique est obtenu à partir des données consolidées de notre omnibus, qui est lui-même pondéré pour représenter l'ensemble de la population adulte et dont on extrait le profil des internautes.
- Les données ont été pondérées pour refléter intégralement la distribution selon l'âge, la scolarité, la taille du ménage ainsi que la région.
- Les données ont été traitées à l'aide du progiciel spécialisé MACTAB.
- Les résultats pour chacune des questions sont présentés en fonction d'une bannière qui inclut toutes les variables pertinentes à l'analyse des résultats.

### **MARGES D'ERREUR**

- Les marges d'erreur présentées à la page suivante tiennent compte de l'effet de plan.
- L'effet de plan apparaît lorsque les entrevues complétées ne sont pas réparties proportionnellement à la population d'origine selon les variables de segmentation ou de pondération.
- L'effet de plan est le ratio entre la taille de l'échantillon et la taille d'un échantillon aléatoire simple de même marge d'erreur. C'est une statistique utile à l'estimation des marges d'erreur pour des sous-groupes de répondants.
- Par exemple, au tableau de la page suivante, pour l'ensemble, la marge d'erreur est la même que pour un échantillon aléatoire simple de 1 045 répondants ( $1160 \div 1,109 = 1045$ ).
- La marge d'erreur varie selon la valeur de la proportion estimée. En effet, la marge d'erreur est plus grande lorsque la proportion est voisine de 50 % et plus petite à mesure que la proportion s'éloigne de 50 %.
- Le tableau de la page suivante donne les marges d'erreur de l'étude (en tenant compte de l'effet de plan) selon la valeur de la proportion estimée.

## MARGE D'ERREUR SELON LA PROPORTION ESTIMÉE

|                              | Strate   |            |              |                   |
|------------------------------|----------|------------|--------------|-------------------|
|                              | Ensemble | RMR Québec | RMR Montréal | Ailleurs en prov. |
| NOMBRE D'ENTREVUES           | 1 160    | 158        | 524          | 478               |
| EFFET DE PLAN                | 1,109    | 1,067      | 1,133        | 1,081             |
| PROPORTION :                 |          |            |              |                   |
| 99 % ou 1 %                  | ±0,6 %   | ±1,6 %     | ±0,9 %       | ±0,9 %            |
| 95 % ou 5 %                  | ±1,3 %   | ±3,5 %     | ±2,0 %       | ±2,0 %            |
| 90 % ou 10 %                 | ±1,8 %   | ±4,8 %     | ±2,7 %       | ±2,8 %            |
| 80 % ou 20 %                 | ±2,4 %   | ±6,4 %     | ±3,6 %       | ±3,7 %            |
| 70 % ou 30 %                 | ±2,8 %   | ±7,4 %     | ±4,2 %       | ±4,3 %            |
| 60 % ou 40 %                 | ±3,0 %   | ±7,9 %     | ±4,5 %       | ±4,6 %            |
| <b>50 % (MARGE MAXIMALE)</b> | ±3,0 %   | ±8,1 %     | ±4,6 %       | ±4,7 %            |



**ANNEXE 2 : QUESTIONNAIRE**

## SAAQ motocyclette 2013

### Questionnaire Web

/\*

### Légende

|                         |   |
|-------------------------|---|
| <b>*texte*</b>          | On utilise l'astérisque pour signaler un texte de question, un commentaire ou un choix de réponses non lu, qui apparaît à l'intervieweur lors de l'entrevue.  |
| ...                     | Indique l'endroit où les choix de réponses sont à lire dans le texte de la question.  |
| <b>/*texte*/</b>        | Le texte entouré par « /*...*/ » est une note explicative qui n'apparaît pas à l'intervieweur lors de l'entrevue.   |
| <b>NSP</b>              | Choix de réponses : Ne sait pas   |
| <b>NRP</b>              | Choix de réponses : Ne répond pas (refus)   |
| <b>NAP</b>              | Choix de réponses : Non applicable (sans objet)   |
| <b>-&gt;, -&gt;&gt;</b> | Signifie « Passez à la question »   |
| <b>-&gt;sortie</b>      | Valide avec l'intervieweur que le répondant n'est pas admissible, termine l'entrevue et la classe comme « inadmissible ».   |
| <b>-&gt;fin</b>         | Termine l'entrevue et la classe comme « Complétée »   |
| <b>1=, 1=</b>           | Lorsque <u>tous</u> les choix de réponses sont précédés de « 1= », il s'agit d'une question pouvant comporter plusieurs réponses (chaque choix est oui ou non).   |
| <b>1=, 2=, ...</b>      | Lorsque les choix de réponses sont précédés de « 1=., 2=..., etc. », une seule réponse est possible à moins d'indications contraires (par exemple : « 3 mentions »).  |
| <b>Q_Sical, Q_INcal</b> | Les questions commençant par « Q_SI... » ou par « Q_IN... » sont des questions filtres ou des directives techniques permettant de lire des informations de l'échantillon, de compléter automatiquement certaines questions, de faire un branchement complexe, etc. Une note explicative, placée avant la question filtre ou la directive technique, précise la fonction remplie par cette dernière. |

\*/

- Q\_Bi Bienvenue.  
->>1
- Q\_MP Mot de passe \_\_\_\_\_
- Q\_1 Selon vous, quel est le principal problème qui cause des accidents de motocyclettes? \*Une seule mention possible.\*
- <<1=Mauvais comportements du motocycliste (vitesse, témérité, etc.)  
2=Manque d'expérience du motocycliste  
3=Mauvais comportement des conducteurs d'automobiles qui coupent la motocyclette  
4=Mauvais état (ou entretien) de la chaussée  
5=Conditions météo  
6=Manque de visibilité des motocyclistes  
7=Conduite imprudente en générale (autos et motos)  
8=La vitesse en général (sans précisions)  
9=Mauvais comportements de l'automobiliste (vitesse, témérité, etc.)  
90=<préciser>Autre (précisez ci-dessous)  
99=Je ne sais pas - je préfère ne pas répondre>>
- Q\_2 Au cours des dernières semaines, vous souvenez-vous d'avoir vu, lu ou entendu de la publicité sur la sécurité à motocyclette?
- 1=Oui  
2=Non  
9=Je ne sais pas - je préfère ne pas répondre
- Q\_3 Au cours des dernières semaines, vous souvenez-vous d'avoir vu la publicité suivante?
- ((V <https://www.som-ex.com/pw13222/q3>, 640,360))
- 1=Oui  
2=Non  
7=J'ai un problème technique : je ne peux pas voir la publicité->9  
9=Je ne sais pas - je préfère ne pas répondre->9

---

**/\*Légende**

\**texte*\* : Texte non lu, apparaît à l'intervieweur; ... : Endroit de lecture des choix de réponses dans le texte de question; -> ou ->> : signifie : passez à la question...; **1=, 1=** : Question à choix multiples; **1=, 2=**: Une seule réponse, à moins d'indications contraires; **/\**texte*\*/** : commentaire n'apparaissant pas à l'intervieweur\*/

Q\_4a

Dites-moi, qu'avez-vous retenu de ce message télévisé? En d'autres mots, qu'est-ce que l'annonceur cherchait à vous communiquer? \*Plusieurs mentions possibles.\*

\*choix multiples  
\*choixminmax=1,18  
\*selectif=99

<<1=Dangereux de conduire une motocyclette  
2=Motocyclettes roulent trop vite  
3=Motocycliste doit toujours être sur ses gardes et anticiper un danger  
4=Automobilistes sont dangereux pour les motocyclistes  
5=Automobilistes doivent également être vigilants pour les motocyclistes  
6=Être prudent, vigilant  
7=Faire attention aux automobilistes  
8=Faire attention aux motocyclistes / être prudent envers eux  
9=Faire attention aux autres usagers de la route, conduire pour les autres  
10=Être prudent aux intersections  
11=Importance de ralentir / ne pas conduire rapidement  
12=Être courtois / partage de la route  
13=Être prudent avant de s'engager dans une nouvelle route  
14=Automobilistes et motocyclistes, soyez vigilants / faire attention quand on conduit, qu'on soit automobiliste ou motocycliste  
15=Conducteurs, regardez mieux  
16=Motocyclistes doivent respecter les limites de vitesse  
17=Motocyclistes doivent se faire voir des autres conducteurs  
18=Importance pour les motocyclistes d'être bien visibles  
90=<préciser>Autre (précisez ci-dessous)  
99=Je ne sais pas - je préfère ne pas répondre>>

Q\_9

Au cours des dernières semaines, vous souvenez-vous d'avoir vu cette publicité interactive dans un ou plusieurs sites Web?

((M motoban3.gif))

1=Oui  
2=Non->5  
7=J'ai un problème technique : je ne peux pas voir la publicité->5  
9=Je ne sais pas - je préfère ne pas répondre->5

---

#### **/\*Légende**

\**texte*\* : Texte non lu, apparaît à l'intervieweur; ... : Endroit de lecture des choix de réponses dans le texte de question; -> ou ->> : signifie : passez à la question...; **1=, 1=** : Question à choix multiples; **1=, 2=**: Une seule réponse, à moins d'indications contraires; **/\**texte*\*/** : commentaire n'apparaissant pas à l'intervieweur\*/

Q\_10a

Pouvez-vous nommer un ou plusieurs sites Web sur lesquels vous avez vu cette publicité interactive sur la visibilité des motocyclistes? \*Plusieurs mentions possibles.\*

\*choix multiples  
\*choixminmax=1,16  
\*selectif=99

<<1=Sympatico.ca  
2=Kijiji.ca  
3=LesPacs.com  
4=Google.ca  
5=Moto123.com  
6=MotoJournalWeb.com  
7=Canoe.ca  
8=Météomédia.com  
9=Lapresse.ca / Cyberpresse  
10=Radio-canada.ca  
11=rds.ca  
12=Autohebdo.net  
13=Btmoto.com  
14=Page Facebook de BT Moto  
15=Saaq.gouv.qc.ca  
90=<préciser>Autre (précisez ci-dessous)  
99=Je ne sais pas - je préfère ne pas répondre>>

Q\_5

Quel est votre niveau d'accord avec les énoncés suivants?

Ces publicités vous ont fait réfléchir sur l'importance d'être bien visible à moto.

\*format matriciel

1=Tout à fait d'accord  
2=Plutôt d'accord  
3=Plutôt en désaccord  
4=Tout à fait en désaccord  
9=Je ne sais pas - je préfère ne pas répondre

Q\_6

Ces publicités vous ont fait réfléchir sur la vulnérabilité des motocyclistes sur les routes parce qu'ils sont peu visibles.

\*format matriciel

---

#### **/\*Légende**

\**texte*\* : Texte non lu, apparaît à l'intervieweur; ... : Endroit de lecture des choix de réponses dans le texte de question; -> ou ->> : signifie : passez à la question...; **1=, 1=** : Question à choix multiples; **1=, 2=**: Une seule réponse, à moins d'indications contraires; **/\**texte*\*/** : commentaire n'apparaissant pas à l'intervieweur\*/

Q\_7

```
[/]<link rel="stylesheet" href="/lightbox2/css/lightbox2.css" type="text/css" media="screen" />
<script type="text/javascript" src="/lightbox2/js/prototype.js"></script>
<script src="/lightbox2/js/scriptaculous.js?load=effects,builder"></script>
<script type="text/javascript" src="/lightbox2/js/lightbox2.js"></script>[/]Au cours des
dernières semaines, vous souvenez-vous d'avoir vu cette publicité dans un
ou plusieurs magazines? *Cliquez sur l'image pour l'agrandir.*
```

```
[/]<table><tr valign="middle"><td><a href="moto.jpg" rel="lightbox"></a></td></tr></table>[/]
```

1=Oui

2=Non->11

7=J'ai un problème technique : je ne peux pas voir la publicité->11

9=Je ne sais pas - je préfère ne pas répondre->11

Q\_8a

Pouvez-vous nommer une ou plusieurs publications dans lesquelles vous avez vu cette publicité sur les vêtements de moto? \*Plusieurs mentions possibles.\*

\*choix multiples  
\*choixminmax=1,6  
\*selectif=97,99

<<1=Le Guide de la moto

2=Magazine Sports motorisés

3=Moto journal

4=Custom tour

5=Je l'ai vu sur le site Web de la SAAQ

90=<préciser>Autre (précisez ci-dessous)

97=Je n'ai pas vu la publicité

99=Je ne sais pas - je préfère ne pas répondre>>

Q\_11

Quel est votre niveau d'accord avec les énoncés suivants?

(Si vous ne conduisez pas de motocyclette ou ne roulez pas à motocyclette en tant que passager, répondez selon votre perception, comme si vous aviez à le faire.)

Cette publicité vous a fait réfléchir sur l'utilité de porter en tout temps des vêtements de protection pour la moto.

\*format matriciel

1=Tout à fait d'accord

2=Plutôt d'accord

3=Plutôt en désaccord

4=Tout à fait en désaccord

9=Je ne sais pas - je préfère ne pas répondre

---

#### ***/\*Légende***

***\*texte\**** : Texte non lu, apparaît à l'intervieweur; ... : Endroit de lecture des choix de réponses dans le texte de question; -> ou ->> : signifie : passez à la question...; **1=, 1=** : Question à choix multiples; **1=, 2=** : Une seule réponse, à moins d'indications contraires; ***/\*texte\*/*** : commentaire n'apparaissant pas à l'intervieweur\*/

Q\_12 Cette publicité vous a convaincu à un point tel que vous prévoyez désormais porter en tout temps des vêtements de protection lors de vos sorties à moto.

\*format matriciel

Q\_13A Avez-vous déjà conduit une motocyclette ou en ou conduisez-vous une présentement?

1=Oui  
2=Non->VALID  
9=Je ne sais pas - je préfère ne pas répondre->VALID

Q\_13B À quelle fréquence conduisez-vous une motocyclette?

1=Très souvent  
2=Assez souvent  
3=Rarement  
4=Jamais (pas de permis ou pas de moto)  
9=Je préfère ne pas répondre

## **/\*SECTION QUESTIONS SOCIODÉMOGRAPHIQUES**

Variables SEXE, LANGUE importées des données du panel or

\*/

Q\_VALID Quel est votre niveau d'accord avec l'énoncé suivant?

À des fins de validation, veuillez choisir la troisième réponse, « plutôt en désaccord », à cette question.

\*format lineaire

1=Tout à fait d'accord  
2=Plutôt d'accord  
3=Plutôt en désaccord  
4=Tout à fait en désaccord  
9=Je ne sais pas - je préfère ne pas répondre

Q\_ENFAN Y a-t-il des enfants âgés de ((**G moins de 18 ans**)) habitant avec vous à la maison? (Et si oui, ont-ils 12 ans ET PLUS ou MOINS de 12 ans?)

1=Oui : 12 ans et PLUS SEULEMENT  
3=Oui : plus de 12 ans ET moins de 12 ans  
4=Oui : MOINS de 12 ans SEULEMENT  
2=Non, aucun enfant de moins de 18 ans à la maison  
9=Je préfère ne pas répondre

Q\_SCOL À quel niveau se situe la dernière année de scolarité que vous avez terminée?

<<1=Primaire (7 ans ou moins)

---

### **/\*Légende**

\**texte*\* : Texte non lu, apparaît à l'intervieweur; ... : Endroit de lecture des choix de réponses dans le texte de question; -> ou ->> : signifie : passez à la question...; **1=, 1=** : Question à choix multiples; **1=, 2=** : Une seule réponse, à moins d'indications contraires; **/\**texte*\*/** : commentaire n'apparaissant pas à l'intervieweur\*/

- 2=Secondaire (DES de formation générale ou professionnelle (8 à 12 ans) )
- 3=Collégial (DEC de formation pré-universitaire, de formation technique, certificats (CEP), attestations (AEC) ou diplômes de perfectionnement (DEP) )
- 4=Universitaire certificats et diplômes
- 5=Universitaire 1<sup>er</sup> cycle Baccalauréat (incluant cours classique)
- 6=Universitaire 2<sup>ième</sup> cycle Maîtrise
- 7=Universitaire 3<sup>ième</sup> cycle Doctorat
- 9=Je préfère ne pas répondre>>

Q\_EMPLO Quelle est votre situation d'emploi actuelle?

- <<1=Employé à temps plein
- 2=Employé à temps partiel
- 3=À votre compte / travailleur autonome
- 4=Étudiant
- 5=Au foyer
- 6=Sans emploi
- 7=Retraité
- 9=Je préfère ne pas répondre>>

Q\_sicalocc1 si q#emplo=4,5,6,7->calocc2  
->>occup

Q\_incalocc2 lorsque q#emplo=4 alors q#occup=10 et lorsque q#emplo=5 alors q#occup=9 et lorsque q#emplo=6 alors q#occup=12 et lorsque q#emplo=7 alors q#occup=11  
->>reven

Q\_OCCUP Quelle est votre occupation principale actuelle? N.B. ON PARLE D'EMPLOI RÉMUNÉRÉ SEULEMENT. Même si vous êtes en congé sabbatique, de maternité, de maladie ou d'accident de travail, veuillez préciser votre EMPLOI. Si vous êtes incertain de la catégorie qui s'applique à vous, choisissez « Autre » et décrivez votre emploi.

- <<1=EMPLOYÉ DE BUREAU((/))  
(Caissier, commis de bureau, commis comptable, secrétaire, etc.)
- 2=PERSONNEL SPÉCIALISÉ DANS LA VENTE((/))  
(Agent d'assurances, vendeur, commis-vendeur, agent immobilier, courtier immobilier, représentant, etc.)
- 3=PERSONNEL SPÉCIALISÉ DANS LES SERVICES((/))  
(Agent de sécurité, chauffeur de taxi, coiffeur, cuisinier, esthéticienne, membre clergé, militaire, policier, etc.)
- 4=TRAVAILLEUR MANUEL((/))  
(agriculteur, emballeur, journalier, manoeuvre, mineur, pêcheur, travailleur forestier, etc.)
- 5=OUVRIER SPÉCIALISÉ/SEMI-SPÉCIALISÉ((/))  
(briqueteur, chauffeur de camion, électricien, machiniste, mécanicien, peintre, etc.)
- 6=TRAVAILLEUR DES SCIENCES & TECHNOLOGIES((/))

---

**/\*Légende**

**\*texte\*** : Texte non lu, apparaît à l'intervieweur; ... : Endroit de lecture des choix de réponses dans le texte de question; -> ou ->> : signifie : passez à la question...; **1=, 1=** : Question à choix multiples; **1=, 2=**: Une seule réponse, à moins d'indications contraires; **/\*texte\*/** : commentaire n'apparaissant pas à l'intervieweur\*/

(informaticien, programmeur-analyste, technicien, technicien-audio, technicien de laboratoire, etc.)  
7=PROFESSIONNEL(/)  
(archéologue, architecte, artiste, avocat, banquier, biologiste, comptable, consultant, dentiste, etc.)  
8=GESTIONNAIRE/ADMINISTRATEUR/PROPRIÉTAIRE(/)  
(administrateur, directeur, éditeur, entrepreneur, exécutif, gérant, homme / femme d'affaires, politicien, travailleur autonome, etc.)  
9=AU FOYER  
10=ETUDIANT(/)  
(à temps plein ou dont les études constituent l'occupation principale)  
11=RETRAITÉ (pré-retraité, rentier)  
12=SANS EMPLOI (Assurance-emploi, aide sociale, etc.)  
90=<préciser>Autre (précisez ci-dessous)  
99=Je préfère ne pas répondre>>

Q\_REVEN Parmi les catégories suivantes, laquelle reflète le mieux le REVENU total avant impôt de tous les membres de votre foyer pour l'année 2012?

1=19 999 \$ et moins  
2=entre 20 000 \$ et 39 999 \$  
3=entre 40 000 \$ et 59 999 \$  
4=entre 60 000 \$ et 79 999 \$  
5=entre 80 000 \$ et 99 999 \$  
6=100 000 \$ et plus  
9=Je préfère ne pas répondre

Q\_LANGU Quelle est la langue que vous avez apprise en premier lieu à la maison dans votre enfance et que vous comprenez toujours?

1=Français  
2=Anglais  
3=Autre  
4=Français et anglais  
5=Français et autres  
6=Anglais et autres  
7=Autres et autres  
9=Je préfère ne pas répondre

Q\_STATU Êtes-vous...?


1=Célibataire  
2=Marié(e)  
3=Conjoint(e) de fait  
4=Divorcé(e)  
5=Veuf(ve)  
9=Je préfère ne pas répondre

Q\_FIN C'est terminé. Merci!

---

**/\*Légende**

*\*texte\** : Texte non lu, apparaît à l'intervieweur; ... : Endroit de lecture des choix de réponses dans le texte de question; -> ou ->> : signifie : passez à la question...; **1=, 1=** : Question à choix multiples; **1=, 2=** : Une seule réponse, à moins d'indications contraires; */\*texte\*/* : commentaire n'apparaissant pas à l'intervieweur\*/



**ANNEXE 3 : RÉSULTATS DÉTAILLÉS**

## TABLE DES MATIÈRES

- 1. Les tableaux de proportions simples**
- 2. Les tableaux de proportions en bannière**
  - 2.1 La taille « (n : ) »
  - 2.2 Le pourcentage ligne « % LIGNE »
  - 2.3 Le pourcentage colonne « % COL »
  - 2.4 Test de l'indépendance entre deux variables catégoriques
  - 2.5 Test de l'indépendance sur les cellules
  - 2.6 Synthèse sur « comment lire un tableau de pourcentage ligne »
  - 2.7 Test de l'indépendance des catégories par paire
- 3. Les tableaux d'évaluation numérique**
  - 3.1 La taille ou l'estimation de la population « N »
  - 3.2 La moyenne
  - 3.3 La marge d'erreur
  - 3.4 Le total observé ou estimé
  - 3.5 Test ANOVA à un facteur « s= »
  - 3.6 Test  $t$  de Student
  - 3.7 Synthèse sur « comment lire un tableau d'évaluation numérique »
  - 3.8 Test  $t$  de Student par paire
  - 3.9 Comparaison de deux pourcentages d'une variable sur un même échantillon
- 4. Les tableaux de marges d'erreur sur les proportions « M.E. LIG ou M.E. COL »**

Trois types de tableaux peuvent être présentés dans cette étude. Il s'agit de proportions simples ou en bannière et des tableaux d'évaluation numérique.

## 1. LES TABLEAUX DE PROPORTIONS SIMPLES

Ces tableaux sont utiles pour présenter les résultats des questions comportant un grand nombre de choix de réponses comme c'est souvent le cas des questions ouvertes, par exemple. Le nombre de réponses différentes possibles est alors trop grand pour permettre des croisements utiles ou valables. Dans ces tableaux, on retrouve le nombre de répondants pour chaque réponse possible, le pourcentage par rapport au total et le pourcentage cumulé utile pour les résultats mesurés sur des échelles ordinales.

Lorsque plusieurs mentions de réponses sont admises (par exemple : Pourquoi? (trois mentions possibles)). Les résultats cumulatifs des différentes mentions sont présentés sous le numéro de question suivi d'un «G» pour «groupées». Dans ce sens, comme les répondants peuvent donner plusieurs réponses, la somme des pourcentages de répondants ayant adhéré à chacune des mentions excède normalement 100 %.

## 2. LES TABLEAUX DE PROPORTIONS EN BANNIÈRE

### 2.1 La taille « (n : ) »

Dans ce type de tableau, les (n : ) indiqués sont les tailles d'échantillonnage réelles sans pondération. Elles indiquent habituellement le nombre de répondants possédant une certaine caractéristique. Par exemple, que 500 répondants soient des hommes et 510, des femmes.

## 2.2 Le pourcentage ligne « % LIGNE »

Généralement, la plupart des résultats sont présentés sous cette forme. Dans ce type de tableaux, la bannière d'analyse constitue les en-têtes de ligne et tous les pourcentages sont donc horizontaux. Le chiffre donné dans chaque cellule du tableau constitue un résultat (proportion) pondéré. Le nombre apparaissant entre parenthèses à côté de chaque élément de la bannière d'analyse constitue la taille échantillonnale (non pondérée) pour le groupe dont les résultats sont présentés.

*Exemple :*

|                     | <i>OUI</i> | <i>NON</i> | <i>NSP/NRP</i> |
|---------------------|------------|------------|----------------|
| Ensemble (n : 1000) | 25,0       | 35,0       | 40,0           |

Les nombres 25,0 35,0 et 40,0 représentent respectivement les proportions relatives par rapport à l'ensemble des répondants qui ont répondu oui, non et NSP/NRP. Le nombre (n : 1000) représente le nombre absolu de répondants sur lequel ces estimés sont basés.

La somme de ces proportions est égale à 100 % sauf lorsque sont présentés les résultats d'une question à choix multiples (où l'on peut opter pour plus d'un choix de réponse) et lorsqu'on calcule la somme de plusieurs mentions.

## 2.3 Le pourcentage colonne « % COL »

Dans ce type de tableau, les pourcentages sont verticaux et le nombre de répondants est indiqué en en-têtes de colonne plutôt qu'en en-têtes de ligne. Pour différencier le pourcentage colonne des pourcentages lignes, à gauche en bas du titre, l'inscription « % COL » apparaît plutôt que « % LIGNE » lorsqu'il s'agit de pourcentages lignes.

## 2.4 Test de l'indépendance entre deux variables catégoriques

Le test du Khi carré peut être utilisé pour vérifier si deux variables sont dépendantes ou indépendantes. On peut, par exemple, vérifier si l'intention de vote est indépendante du sexe, ou encore s'il y a une relation entre la satisfaction et l'âge.

Dans les tableaux de proportions en bannière, les résultats des tests du Khi carré sont présentés pour chaque croisement. Chaque résultat comporte deux éléments : une lettre et habituellement un chiffre entre 0,000 et 1,000.

Le chiffre indique la probabilité qu'il n'y ait pas de relation entre les variables de croisement (le risque d'erreur de l'hypothèse d'indépendance). Un chiffre près de zéro, par exemple 0,01, indique une très faible probabilité (1 %) qu'il n'y ait pas de relation et par le fait même une forte chance de l'existence d'une relation entre les variables. Usuellement, si le risque d'erreur est inférieur ou égal à 0,05, on dira qu'il y a relation significative entre les deux variables avec un niveau de confiance de 95 %.

Si les conditions d'utilisation du test ne sont pas satisfaites, il y a élimination, de façon itérative dans les tableaux, des lignes ou des colonnes nuisibles, c'est-à-dire celles où il y a le moins d'observations.

La lettre sert à indiquer le nombre de lignes ou de colonnes qui ont dû être éliminées pour que les conditions requises à l'utilisation du test soient respectées.

| LE NOMBRE DE LIGNES OU COLONNES ÉLIMINÉES<br>SELON LA LETTRE INSCRITE |   |   |    |   |    |   |         |
|---|---|---|----|---|----|---|---------|
| A   | 0 | H | 7  | O | 14 | V | 21      |
| B   | 1 | I | 8  | P | 15 | W | 22      |
| C   | 2 | J | 9  | Q | 16 | X | 23      |
| D   | 3 | K | 10 | R | 17 | Y | 24      |
| E   | 4 | L | 11 | S | 18 | Z | 25 et + |
| F   | 5 | M | 12 | T | 19 |   |         |
| G   | 6 | N | 13 | U | 20 |   |         |

Si malgré l'élimination de lignes ou de colonnes les conditions requises ne sont toujours pas atteintes, une série d'astérisques sont affichées en remplacement des chiffres.

Finalement, lorsqu'il y a pondération des résultats, le test est appliqué sur les tableaux de contingence corrigés pour tenir compte de l'effet du plan d'échantillonnage. En résumé, la correction fait en sorte que le nombre total d'observations pondérées dans un tableau de contingence égale un nombre d'observations qui tient compte de la précision des résultats. Afin de réaliser un test le plus fidèle possible, une évaluation de la correction requise est réalisée sur chaque tableau de contingence.

## 2.5 Test de l'indépendance sur les cellules

Ce test est appliqué sur chaque cellule du tableau. C'est par l'application du test de Khi carré sur un tableau de contingence de deux lignes par deux colonnes contenant les effectifs que le test est réalisé. Lorsqu'il s'agit de pourcentages lignes, ce test consiste à vérifier s'il y a une différence entre ce pourcentage ligne et le pourcentage issu du regroupement des autres lignes du tableau de contingence. Le même raisonnement dans le cas des colonnes s'applique également dans le cadre du pourcentage colonne. Lorsqu'il y a pondération des résultats, le test s'applique sur des tableaux de contingence corrigés pour tenir compte de l'effet du plan échantillonnage comme décrit précédemment.

Les symboles utilisés ont la signification suivante :

|                   | À UN NIVEAU DE CONFIANCE<br>DE 90 %<br>(MOINS SIGNIFICATIF) | À UN NIVEAU DE CONFIANCE<br>DE 95 % | À UN NIVEAU DE CONFIANCE<br>DE 99 %<br>(PLUS SIGNIFICATIF) |
|-------------------|---|-------------------------------------|--|
| <b>Plus grand</b> | +   | >                                   | >>   |
| <b>Plus petit</b> | -   | <                                   | <<   |

## 2.6 Synthèse sur « comment lire un tableau de pourcentages lignes »

**Q1 Croyez-vous qu'au Québec, la qualité des services de santé s'est améliorée, s'est détériorée ou est demeurée la même au cours de la dernière année?**

Qualité des soins de santé (dernière année)

| % LIGNE                          | Qualité des soins de santé (dernière année) |            |                      |                |
|----------------------------------|---|------------|----------------------|----------------|
|                                  | Améliorée                                   | Détériorée | Est demeurée la même | NSP/REFUS      |
| <b>Ensemble (n:1008)</b>         | 7.2   | 45.6       | 42.0                 | 5.3<br>A=***** |
| <b>Strate</b>                    |   |            |                      |                |
| RMQ Québec (n:303)               | 6.6   | 38.6       | 49.5                 | 5.3            |
| RMR Montréal (n:402)             | 8.1   | 47.0       | 39.6                 | 5.3            |
| Ailleurs en prov. (n:303)        | 6.4   | 45.5       | 42.9                 | 5.2            |
|                                  |   |            |                      | <b>A=0.790</b> |
| <b>Âge</b>                       |   |            |                      |                |
| 18 à 24 ans (n:122)              | 14.0»                                       | 30.8«      | 45.3                 | 9.9>           |
| 25 à 34 ans (n:192)              | 6.2   | 34.9«      | 56.9»                | 2.0<           |
| 35 à 44 ans (n:230)              | 4.6   | 46.4       | 46.6                 | 2.4<           |
| 45 à 54 ans (n:183)              | 7.4   | 51.8+      | 35.1-                | 4.8            |
| 55 à 64 ans (n:126)              | 4.1   | 57.2>      | 29.8«                | 8.9+           |
| 65 ans et plus (n:153)           | 8.0   | 49.6       | 36.2                 | 6.2            |
|                                  |   |            |                      | <b>A=0.000</b> |
| <b>Scolarité</b>                 |   |            |                      |                |
| 12 ans et moins (n:408)          | 7.9   | 46.7       | 39.6                 | 5.9            |
| 13 - 15 ans (n:313)              | 7.0   | 47.5       | 41.1                 | 4.4            |
| 16 ans et plus (n:285)           | 6.4   | 41.6       | 46.9+                | 5.1            |
|                                  |   |            |                      | <b>A=0.742</b> |
| <b>Revenu personnel</b>          |   |            |                      |                |
| Moins de 15 000 \$ (n:254)       | 8.7   | 41.5       | 40.8                 | 9.1»           |
| De 15 000 \$ à 25 000 \$ (n:196) | 11.2>                                       | 40.9       | 45.4                 | 2.5            |
| De 25 000 \$ à 35 000 \$ (n:155) | 5.3   | 50.5       | 42.7                 | 1.5<           |
| De 35 000 \$ à 45 000 \$ (n:129) | 7.3   | 46.5       | 45.9                 | 0.3<           |
| De 45 000 \$ à 55 000 \$ (n:69)  | 3.7   | 59.2>      | 34.1                 | 3.0            |
| De 55 000 \$ et plus (n:84)      | 5.3   | 44.0       | 44.4                 | 6.3            |
| NSP/NRP (n:121)                  | 3.7   | 46.9       | 37.0                 | 12.4»          |
|                                  |   |            |                      | <b>A=0.005</b> |
| <b>Revenu familial</b>           |   |            |                      |                |
| Moins de 15 000 \$ (n:121)       | 12.1+                                       | 42.3       | 35.1                 | 10.5>          |
| De 15 000 \$ à 25 000 \$ (n:123) | 11.6  | 39.1       | 44.4                 | 5.4            |
| De 25 000 \$ à 35 000 \$ (n:136) | 7.4   | 44.1       | 45.7                 | 2.8            |
| De 35 000 \$ à 55 000 \$ (n:200) | 5.2   | 47.2       | 46.3                 | 1.4<           |
| De 55 000 \$ à 75 000 \$ (n:128) | 2.4<  | 51.8       | 45.0                 | 0.9<           |
| De 75 000 \$ et plus (n:146)     | 10.1  | 47.6       | 40.8                 | 4.2            |
| NSP/NRP (n:154)                  | 4.0   | 48.2       | 35.0                 | 12.8»          |
|                                  |   |            |                      | <b>A=0.001</b> |
| <b>Taille du ménage</b>          |   |            |                      |                |
| 1 (n:243)                        | 9.3   | 41.7       | 40.8                 | 8.3>           |
| 2 (n:356)                        | 4.7-  | 50.1+      | 40.6                 | 4.7            |
| 3 (n:154)                        | 8.6   | 43.4       | 46.3                 | 1.7-           |
| 4 (n:130)                        | 8.3   | 45.5       | 42.4                 | 3.8            |
| 5 et plus (n:85)                 | 5.7   | 42.4       | 43.9                 | 8.0            |
|                                  |   |            |                      | <b>A=0.271</b> |
| <b>Langue maternelle</b>         |   |            |                      |                |
| Français seul. (n:875)           | 6.5-  | 44.7       | 44.3»                | 4.5-           |
| Anglais/autre (n:133)            | 10.4+                                       | 49.1       | 32.0«                | 8.5+           |
|                                  |   |            |                      | <b>A=0.013</b> |
| <b>Sexe</b>                      |   |            |                      |                |
| Homme (n:437)                    | 6.9   | 42.3-      | 43.9                 | 6.9+           |
| Femme (n:571)                    | 7.5   | 48.6+      | 40.1                 | 3.8-           |
|                                  |   |            |                      | <b>A=0.120</b> |

W:W

SOM Septembre 2002

Identification de la période de l'étude.

Votre question, telle que formulée dans le questionnaire, est reproduite au début de chaque tableau.

Le pourcentage ligne indique la proportion de gens qui possèdent la caractéristique considérée. Le total d'une ligne est toujours 100 %, sauf s'il s'agit d'une question à réponses multiples.

Dans cet esprit, les résultats indiquent ici que 7,2 % des gens croient que la qualité des services de santé s'est améliorée au cours de la dernière année. Cette proportion augmente à 14,0 % chez les 18 à 24 ans. Certains tableaux peuvent présenter le % colonne.

L'ensemble des variables présentées verticalement est appelé « bannière ». Ici, la bannière est composée des descripteurs strate, âge, scolarité, revenus, taille du ménage, langue maternelle et sexe).

Le chiffre suivant le « n » indique le nombre d'individus présentant cette caractéristique. Ainsi dans l'ensemble, 437 sont des hommes et 571 sont des femmes.

Les éléments de réponse à la question, tels que présentés dans le questionnaire. L'abréviation NSP/NRP signifie « Ne sait pas/ Ne répond pas ».

Le seuil du test du Khi carré est indiqué. Le plus souvent, on considère significative une valeur inférieure à 0,05. Le test tient compte de l'effet de la pondération. Les lettres A (pour 0), B (pour 1), C (pour 2) et ainsi de suite, indiquent le nombre de lignes ou de colonnes éliminées pour que le test soit valide. Le symbole \*\*\*\*\* signifie que les conditions du test ne peuvent être rencontrées.

Les symboles présentés (<, >, <<, >>, +, -, >>) sont des symboles utilisés pour présenter s'il y a une différence entre le pourcentage ligne et les pourcentages des autres lignes. Ici, le symbole << indique que les 18 à 24 ans croient dans une proportion moindre (au niveau de confiance de 99 %) que la qualité des soins s'est détériorée que les autres personnes. Pour plus de détails sur ces symboles, voir la section 2.5.

Les pourcentages (%) proviennent d'un échantillon pondéré. Les « n » indiqués sont cependant des tailles d'échantillon réelles sans pondération.

**AVERTISSEMENT : Les résultats présentés avec un « n » inférieur ou égal à 30 doivent être considérés non fiables du point de vue de la statistique**

## 2.7 Test de l'indépendance des catégories par paire

Un second test sur les cellules est également possible sur demande pour faire des comparaisons de toutes les catégories par paire. La présence de lettres en bas de chaque pourcentage indique les lignes (en présence de pourcentages lignes) ou les colonnes (en présence de pourcentages colonnes) dont les pourcentages diffèrent de façon significative. Une lettre majuscule indique un test significatif au niveau de confiance de 99 % tandis qu'une lettre minuscule indique un niveau de confiance de 95 %. En présence de deux catégories, ce test n'est pas affiché car il est identique au test de l'indépendance sur les cellules. Le symbole + ou - qui précède la lettre sert à indiquer un pourcentage plus grand ou plus petit. Le symbole « : » est utilisé pour éviter la présentation de séquences trop longues de lettres. Par exemple a : d remplace a b c d. Le tableau suivant présente un exemple de ces tests.

**Q1 Croyez-vous qu'au Québec, la qualité des services de santé s'est améliorée, s'est détériorée ou est demeurée la même au cours de la dernière année?**

| % LIGNE                          |   | Améliorée               | Détériorée                 | Est demeurée la même | NSP/REFUS      |
|----------------------------------|---|-------------------------|----------------------------|----------------------|----------------|
| Ensemble (n :1005)               |   | 9,4                     | 29,1                       | 55,6                 | 6,0            |
| Âge                              |   |                         |                            |                      | A=****         |
| 18 à 24 ans (n:125)              | A | 5,1<br>-eF <sup>1</sup> | 26,4                       | 66,0><br>+eF         | 2,5<br>-F      |
| 25 à 34 ans (n:162)              | B | 8,6<br>-f               | 21,5-<br>-ce               | 64,9><br>+eF         | 5,0<br>-f      |
| 35 à 44 ans (n:204)              | C | 3,4<<br>-EF             | 34,3<br>+b                 | 57,3<br>+f           | 5,0<br>-f      |
| 45 à 54 ans (n:192)              | D | 5,5<br>-eF              | 31,1                       | 56,1<br>+f           | 7,3            |
| 55 à 64 ans (n:151)              | E | 15,5><br>+aCd           | 35,4                       | 47,8-<br>-ab         | 1,3<<br>-F     |
| 65 ans et plus (n:170)           | F | 19,3><br>+AbCD          | 24,4                       | 43,3<<br>-ABcd       | 12,9><br>+AbcE |
| Revenu personnel                 |   |                         |                            |                      | A=0,000        |
| Moins de 15 000 \$ (n:239)       | A | 6,7                     | 27,2<br>-g                 | 59,6<br>+G           | 6,5            |
| De 15 000 \$ à 25 000 \$ (n:169) | B | 12,3                    | 25,8<br>-g                 | 56,2<br>+G           | 5,7            |
| De 25 000 \$ à 35 000 \$ (n:158) | C | 9,0                     | 28,5<br>-g                 | 54,9<br>+G           | 7,6            |
| De 35 000 \$ à 45 000 \$ (n:117) | D | 9,2                     | 23,2<br>-g                 | 65,5+<br>+G          | 2,1            |
| De 45 000 \$ à 55 000 \$ (n:72)  | E | 7,4                     | 27,3                       | 58,8<br>+g           | 6,5            |
| De 55 000 \$ et plus (n:119)     | F | 9,2                     | 32,3                       | 55,2<br>+g           | 3,2            |
| NSP/NRP (n:131)                  | G | 12,7                    | 41,9><br>+a:d <sup>2</sup> | 36,6<<br>-A:Def      | 8,8            |
| W:W                              |   |                         |                            |                      | A=0,187        |

1 La proportion de 5,1 % des 18 à 24 ans qui croient que la qualité des services de santé s'est améliorée est inférieure à la proportion de 15,5 % (au niveau de confiance de 95 %) chez les 55 à 64 ans et à la proportion de 19,3 % (au niveau de confiance de 99 %) chez les 65 ans et plus.

2 Le + a : d qui remplace +abcd indique que cette proportion est supérieure aux proportions des catégories a, b, c et d.

### 3. LES TABLEAUX D'ÉVALUATION NUMÉRIQUE

Ce type de tableau est utile pour présenter les résultats des questions d'évaluation numérique comme les montants, les distances ou toute autre mesure de quantité. On y retrouve habituellement cinq nombres qui sont expliqués à l'aide de l'exemple ci-dessous.

|                       | STRATE |          |          |          |
|-----------------------|--------|----------|----------|----------|
|                       | QUÉBEC | MONTRÉAL | AILLEURS | ENSEMBLE |
| Montant de la dépense |        |          |          |          |
| • N (M)               |        | 1,05     |          |          |
| • MOYENNE             |        | 4,00     |          |          |
| • ME                  |        | 0,25     |          |          |
| • TOTAL OBS. (M)      |        | 4,00     |          |          |
| • TOTAL EST. (M)      |        | 4,20     |          |          |

#### 3.1 La taille ou l'estimation de la population « N »

S'il n'y a pas de pondération, ce nombre indique le nombre de répondants ayant répondu à cette question. C'est une somme de poids s'il y a pondération. Ceux ayant refusé de répondre ou comptabilisés comme « ne sait pas » ou comme « indécis » sont considérés comme des répondants à la question.

Quand une pondération visant l'inférence à une population est appliquée, cette quantité peut être considérée comme une estimation de la population possédant la caractéristique, comme le nombre de ménages abonnés à un certain service, le nombre de personnes ayant l'intention d'acheter un certain produit. La lettre entre parenthèses à côté du N représente l'unité de mesure : K (milliers), M (millions) et B (milliards). S'il n'y a pas de lettre, le nombre fourni est en unité. Dans notre exemple, 1,05 signifie 1 050 000 puisqu'il y a un (M) à côté du N.

### **3.2 La moyenne**

La moyenne arithmétique est calculée parmi les répondants à la question. Bien entendu, les répondants ayant refusé de répondre ou comptabilisés comme « ne sait pas » ou « indécis » ne sont pas intégrés dans le calcul. Quand il y a pondération, c'est une moyenne arithmétique pondérée qui est calculée. Le nombre 4,00 (MOYENNE) indique que les gens ayant répondu à cette question ont dépensé en moyenne 4,00 \$.

### **3.3 La marge d'erreur**

Le nombre 0,25 est la marge d'erreur d'échantillonnage sur les résultats (MOYENNE, TOTAL EST. OU TOTAL OBS.) à un niveau de confiance de 95 %. Elle précise que la dépense moyenne réelle pour l'ensemble de la population se situe vraisemblablement (i.e. au niveau de confiance de 95 %) entre 3,75 \$ et 4,25 \$. Bien entendu, la marge d'erreur présentée est par définition l'erreur type estimée par le Jackknife pour tenir compte de la pondération et de l'effet de plan multiplié par 1,96 (Z).

### **3.4 Le total observé ou estimé**

Le total estimé est le produit de la taille ou de l'estimation de la population « N » présentée en première colonne par la moyenne. Dans l'exemple, la quantité 4,20 signifie qu'on estime à 4 200 000 \$ la dépense totale de la population à ce poste.

Le total observé est toujours inférieur ou égal au total estimé et peut être interprété comme une estimation plus conservatrice. Ceux ayant refusé de répondre ou comptabilisés comme « ne sait pas » ou « indécis » ne sont pas intégrés dans le calcul et ainsi ne contribuent pas au total observé. Au contraire, dans le calcul du total estimé, ces répondants prennent pour valeur, la valeur moyenne des autres.

### 3.5 Test ANOVA à un facteur « a= »

Pour tester l'indépendance entre une variable ordonnée et une variable catégorique, un test de rapport de variance dérivé du test F de Fisher est effectué sur demande. Ce test a pour objet de valider si les moyennes sont égales pour chacun des éléments de la variable catégorique.

À cet effet, le résultat du test présenté sous la forme d'une lettre suivi du risque d'erreur est présenté dans chaque tableau. L'interprétation de ce risque d'erreur est la même que celle présentée à la section 2.4.

En présence de trois modalités ou plus dans la variable catégorique, pour augmenter la puissance du test ANOVA, les modalités n'ayant pas au moins 10 observations ne sont pas utilisées dans le test. L'inclusion de ces modalités a trop souvent pour effet de réduire le nombre de degrés de liberté calculé et par le fait même la puissance du test employé. La lettre sert à indiquer le nombre de modalités qui ne sont pas utilisées dans le test. L'interprétation des lettres est identique au test de l'indépendance entre deux variables catégoriques.

Lorsque la variable catégorique comporte deux modalités, le risque d'erreur présenté est celui associé au  $t$  de Student présenté à la section suivante.

En présence d'une pondération, l'estimation des variances et des degrés de liberté utiles au test d'ANOVA repose sur l'application du Jackknife à partir de travaux de recherche réalisés par SOM.

### 3.6 Test $t$ de Student

La version de Satterthwaite du test  $t$  de Student est appliquée pour valider si la moyenne d'une modalité d'une variable catégorique est significativement différente de la moyenne de l'ensemble des autres modalités de cette même catégorie. Lorsqu'il y a pondération des résultats, la version modifiée du test de Satterthwaite utilise le Jackknife pour estimer l'erreur-type. L'obtention des degrés de liberté utiles au test tient compte également de l'effet de plan.

Les symboles présentés pour la présentation des différences significatives sont identiques à ceux présentés à la section 2.5.

Référence : Satterthwaite. F.E. Biom. Bull. 2 (1946) :110.

### 3.7 Synthèse sur « comment lire un tableau d'évaluation numérique »

**Q36B Combien de personnes de 18 ans ou plus habitent présentement chez vous en vous incluant?**

Votre question, telle que formulée dans le questionnaire, est reproduite au début de chaque tableau.

La moyenne arithmétique qui est pondérée s'il y a une pondération. Dans cet exemple, les ménages comptent en moyenne 1,79 adulte.

La taille d'échantillonnage ou l'estimation de la population. Ici, 2,98 signifie qu'il y a 2 980 000 ménages, compte tenu de la pondération ménage.

L'ensemble des variables présentées verticalement est appelé « bannière ». Ici, la bannière est composée des descripteurs (strate, âge, scolarité, revenus, taille du ménage, langue maternelle, sexe).

Le chiffre suivant le « n » indique le nombre d'individus présentant cette caractéristique et ayant répondu à cette question. Ceux ayant refusé de répondre ou comptabilisés dans « ne sait pas » ou « incécis » ne sont pas considérés comme des répondants.

Identification de la pondération utilisée. Dans la plupart des cas, W :W indique une pondération sur une base des individus. Dans cet exemple, W:ΔWMEN signifie une pondération sur une base ménage.

|  | Nbre d'adultes |         |      |                |                |
|--|----------------|---------|------|----------------|----------------|
|  | N (M)          | Moyenne | ME   | Total obs. (M) | Total est. (M) |
| <b>Ensemble</b><br>(n:843)             | 2,98           | 1,79    | 0,06 | 5,32           | 5,34           |
| <b>Strate</b>                          |                |         |      |                |                |
| RMR de Québec (n:247)                  | 0,30           | 1,76    | 0,09 | 0,52           | 0,52           |
| RMR de Montréal (n:331)                | 1,42           | 1,76    | 0,08 | 2,48           | 2,49           |
| Ailleurs au Québec (n:265)             | 1,27           | 1,85    | 0,10 | 2,32           | 2,34           |
| <b>Âge</b>                             |                |         |      |                |                |
| 18 à 24 ans (n:84)                     | 0,28           | 2,09»   | 0,22 | 0,59           | 0,59           |
| 25 à 34 ans (n:180)                    | 0,61           | 1,80    | 0,11 | 1,09           | 1,08           |
| 35 à 44 ans (n:183)                    | 0,66           | 1,72    | 0,09 | 1,13           | 1,13           |
| 45 à 54 ans (n:165)                    | 0,61           | 1,96»   | 0,16 | 1,18           | 1,18           |
| 55 à 64 ans (n:111)                    | 0,40           | 1,81    | 0,17 | 0,71           | 0,72           |
| 65 ans et plus (n:120)                 | 0,43           | 1,46«   | 0,14 | 0,62           | 0,62           |
| <b>Plus haut diplôme ou certificat</b> |                |         |      |                |                |
| Aucun (n:139)                          | 0,51           | 1,69    | 0,16 | 0,86           | 0,87           |
| Secondaire/DEP (n:262)                 | 0,97           | 1,78    | 0,10 | 1,72           | 1,72           |
| Collégial (n:180)                      | 0,60           | 1,90    | 0,14 | 1,14           | 1,14           |
| Universitaire (n:256)                  | 0,87           | 1,81    | 0,11 | 1,56           | 1,57           |
| <b>Revenu personnel</b>                |                |         |      |                |                |
| Moins de 15 000 \$ (n:172)             | 0,59           | 1,84    | 0,15 | 1,09           | 1,09           |
| De 15 000 \$ à 25 000 \$ (n:132)       | 0,48           | 1,78    | 0,15 | 0,85           | 0,85           |
| De 25 000 \$ à 35 000 \$ (n:144)       | 0,48           | 1,71    | 0,14 | 0,82           | 0,82           |
| De 35 000 \$ à 45 000 \$ (n:120)       | 0,39           | 1,79    | 0,15 | 0,70           | 0,70           |
| De 45 000 \$ à 55 000 \$ (n:65)        | 0,21           | 1,80    | 0,14 | 0,38           | 0,38           |
| De 55 000 \$ et plus (n:112)           | 0,42           | 1,98»   | 0,18 | 0,83           | 0,83           |
| NSP/NRP (n:98)                         | 0,40           | 1,64«   | 0,14 | 0,64           | 0,66           |
| <b>Revenu familial</b>                 |                |         |      |                |                |
| Moins de 15 000 \$ (n:98)              | 0,34           | 1,46«   | 0,15 | 0,49           | 0,49           |
| De 15 000 \$ à 25 000 \$ (n:100)       | 0,39           | 1,61«   | 0,16 | 0,63           | 0,63           |
| De 25 000 \$ à 35 000 \$ (n:114)       | 0,39           | 1,57«   | 0,14 | 0,62           | 0,62           |
| De 35 000 \$ à 55 000 \$ (n:149)       | 0,49           | 1,75    | 0,14 | 0,86           | 0,86           |
| De 55 000 \$ à 75 000 \$ (n:114)       | 0,39           | 2,07»   | 0,16 | 0,81           | 0,81           |
| De 75 000 \$ et plus (n:161)           | 0,56           | 2,15»   | 0,13 | 1,21           | 1,21           |
| NSP/NRP (n:107)                        | 0,42           | 1,74    | 0,17 | 0,71           | 0,73           |
| <b>Taille du ménage</b>                |                |         |      |                |                |
| 1 (n:229)                              | 0,88           | 1,00«   | 0,00 | 0,88           | 0,88           |
| 2 (n:296)                              | 0,97           | 1,88»   | 0,04 | 1,83           | 1,83           |
| 3 (n:154)                              | 0,49           | 2,16»   | 0,12 | 1,05           | 1,05           |
| 4 (n:107)                              | 0,43           | 2,36»   | 0,16 | 1,01           | 1,01           |
| 5 et plus (n:57)                       | 0,20           | 2,75»   | 0,36 | 0,55           | 0,55           |
| <b>Langue maternelle</b>               |                |         |      |                |                |
| Français seul. (n:751)                 | 2,59           | 1,79    | 0,06 | 4,60           | 4,63           |
| Autre (n:92)                           | 0,39           | 1,84    | 0,18 | 0,72           | 0,72           |
| <b>Sexe</b>                            |                |         |      |                |                |
| Homme (n:325)                          | 1,15           | 1,76    | 0,09 | 2,01           | 2,02           |
| Femme (n:518)                          | 1,83           | 1,81    | 0,08 | 3,31           | 3,32           |

Il s'agit de la marge d'erreur estimée par le Jackknife pour tenir compte de la pondération et des plans échantillonnaires complexes. Elle précise ici, que la moyenne réelle du nombre d'adultes par ménage se situe vraisemblablement (i.e. au niveau de confiance de 95 %) entre 1,73 et 1,85.

Le total estimé « TOTAL EST » est le produit de l'estimation de la population « N » par la moyenne. Le total observé « TOTAL OBS » est toujours inférieur ou égal au total estimé et peut être interprété comme une estimation plus conservatrice. Ceux n'ayant pas mentionné de réponses valides ne sont pas intégrés dans le calcul du total observé. Dans cet exemple, le total observé est de 5 320 000 tandis que le total estimé est de 5 340 000.

Les symboles présentés (-, <, <<, +, >, >>) sont des symboles utilisés pour présenter si la moyenne d'une modalité d'une variable catégorique est significativement différente de la moyenne de l'ensemble des autres modalités de cette même variable catégorique. Ici, le symbole >> indique que les 18 à 24 ans demeurent dans des ménages comptant en moyenne plus d'adultes (au niveau de confiance de 99 %) que les autres personnes.

La légende précise les unités présentées, « K » pour millier, « M » pour million et « B » pour milliard.

**LEGENDE**

M = MILLIONS

SOM Octobre 2004

**AVERTISSEMENT : Les résultats présentés avec un « n » inférieur ou égal à 30 doivent être considérés non fiables du point de vue de la statistique**

### 3.8 Test t de Student par paire

Un second test t de Student par paire est disponible sur demande pour faire des comparaisons de moyennes par paire. La présence de lettres sous la rubrique « Tests signif » indique les lignes dont les moyennes diffèrent de façon significative. L'interprétation des lettres est identique au test de l'indépendance des catégories par paire. Voir exemple ci-bas.

#### QS6b Combien de personnes de 18 ans ou plus habitent présentement chez vous en vous incluant?

|                                  |   | Nbre d'adultes |         |      |              |
|----------------------------------|---|----------------|---------|------|--------------|
|                                  |   | N (M)          | Moyenne | ME   | Tests signif |
| <b>Ensemble</b>                  |   |                |         |      |              |
| (n:990)                          | A | 2,98           | 1,87    | 0,06 |              |
| <b>Âge</b>                       |   |                |         |      |              |
| 18 à 24 ans (n:146)              | A | 0,39           | 2,40>>  | 0,21 | B:F          |
| 25 à 34 ans (n:206)              | B | 0,59           | 1,84    | 0,11 | AF           |
| 35 à 44 ans (n:191)              | C | 0,55           | 1,77>   | 0,11 | AdF          |
| 45 à 54 ans (n:192)              | D | 0,58           | 2,01+   | 0,16 | AcF          |
| 55 à 64 ans (n:127)              | E | 0,38           | 1,8     | 0,17 | AF           |
| 65 ans et plus (n:127)           | F | 0,49           | 1,51<<  | 0,12 | A:E          |
| <b>Revenu personnel</b>          |   |                |         |      |              |
| Moins de 15 000 \$ (n:232)       | A | 0,73           | 1,95    | 0,14 | d            |
| De 15 000 \$ à 25 000 \$ (n:144) | B | 0,46           | 1,87    | 0,16 |              |
| De 25 000 \$ à 35 000 \$ (n:178) | C | 0,53           | 1,81    | 0,13 |              |
| De 35 000 \$ à 45 000 \$ (n:117) | D | 0,34           | 1,71<   | 0,15 | af           |
| De 45 000 \$ à 55 000 \$ (n:71)  | E | 0,18           | 1,93    | 0,23 |              |
| De 55 000 \$ et plus (n:110)     | F | 0,28           | 2       | 0,21 | d            |
| NSP/NRP (n:138)                  | G | 0,46           | 1,85    | 0,15 |              |
| <b>Revenu familial</b>           |   |                |         |      |              |
| Moins de 15 000 \$ (n:98)        | A | 0,38           | 1,47<<  | 0,15 | D:G          |
| De 15 000 \$ à 25 000 \$ (n:97)  | B | 0,33           | 1,63<<  | 0,16 | dEFG         |
| De 25 000 \$ à 35 000 \$ (n:127) | C | 0,4            | 1,63<<  | 0,15 | D:G          |
| De 35 000 \$ à 55 000 \$ (n:191) | D | 0,57           | 1,89    | 0,13 | AbCFg        |
| De 55 000 \$ à 75 000 \$ (n:124) | E | 0,3            | 1,99    | 0,15 | ABCF         |
| De 75 000 \$ et plus (n:177)     | F | 0,43           | 2,28>>  | 0,14 | A:E          |
| NSP/NRP (n:176)                  | G | 0,56           | 2,10>>  | 0,16 | ABCd         |
| Légende: M = MILLIONS            |   |                |         |      |              |
| W:WMEN                           |   |                |         |      |              |

1 Le nombre moyen d'adultes de 2.28 chez les familles ayant un revenu de 75 000 \$ et plus est significativement différent (au niveau de confiance de 99 %) des moyennes en A, B, C, D, E, soit des nombres moyens d'adultes chez les familles ayant des revenus de moins de 15 000 \$, de 15 000 \$ à 25 000 \$, de 25 000 \$ à 35 000 \$, de 35 000 \$ à 55 000 \$, de 55 000 \$ à 75 000 \$.

2 Le nombre moyen d'adultes chez les 25-34 ans est significativement différent (au niveau de confiance de 99 %) des nombres moyens d'adultes chez les 18-24 ans et chez les personnes de 65 ans ou plus.

### 3.9 Comparaison de deux pourcentages d'une variable sur un même échantillon

Pour comparer deux pourcentages, nous créons deux variables dichotomiques auxquelles nous appliquons un test t de Student pour variables paires. Ce test consiste à calculer l'écart moyen entre les deux variables dichotomiques et à tester si l'écart moyen est significativement différent de zéro. Deux proportions égales supposent un écart moyen de zéro. Le test réalisé apparaît sous la forme d'un tableau de moyennes croisées. Les chiffres sous la rubrique « Test=0 » indiquent les probabilités qu'il y ait une égalité entre les deux proportions (le risque d'erreur). Un chiffre près de 0 indique une très faible probabilité qu'il y ait une égalité entre les deux proportions.

Dans l'exemple suivant, le risque d'erreur de 0,013 indique un écart significatif au niveau de confiance de 98 % en faveur de la marque B chez ceux qui demeurent dans la RMR de Québec. À titre d'information, la moyenne de -0,19 est l'écart entre la proportion de ceux qui préfèrent la marque A et la proportion de ceux qui préfèrent la marque B. Cet écart signifie que dans la RMR de Québec, la proportion de ceux qui préfèrent la marque A est de 19 % inférieure au pourcentage de ceux qui préfèrent la marque B.

|                                  | ÉCART ENTRE LA MARQUE A ET LA MARQUE B (A-B) |         |      |                  |
|----------------------------------|--|---------|------|------------------|
|                                  | N(M)   | Moyenne | ME   | Test=0           |
| Ensemble (n : 584)               | 2,89   | -0,04   | 0,05 | 0,185            |
| Strate                           |  |         |      |                  |
| • RMR Québec (n : 90)            | 0,30   | -0,19<  | 0,15 | 0,013            |
| • RMR Montréal (n : 269)         | 1,38   | 0,02>   | 0,08 | 0,601            |
| • Ailleurs en province (n : 225) | 1,21   | -0,06   | 0,08 | 0,102            |
|                                  |  |         |      | LEGENDE          |
|                                  |  |         |      | M=MILLIONS       |
| W : W                            |  |         |      | SOM Octobre 2004 |

#### 4. LES TABLEAUX DE MARGES D'ERREUR SUR LES PROPORTIONS « M.E. LIG OU M.E. COL »

Ce type de tableau est utile pour connaître la marge d'erreur de tous les pourcentages présentés dans les tableaux afin de calculer un intervalle de confiance, au niveau de confiance de 95 %. Ces marges d'erreur sont calculées de la même façon que dans la section 2.3.

## Q1 Selon vous, quel est le principal problème qui cause des accidents de motocyclettes?

| % LIGNE  | Principal problème causant les accidents de motocyclettes |  |   |  |  |                                     |   |                                  |  |                  |  |  | NSP/NRP     |
|--|---|--|---|--|--|-------------------------------------|---|----------------------------------|--|------------------|--|--|-------------|
|  | Conduite imprudente en général (autos et motos)           | Mauvais comportement du motocycliste (vitesse, témérité, etc.) | La vitesse en général (sans précisions) | Mauvais comportement des conducteurs d'automobiles qui coupent la motocyclette | Manque de visibilité des motocyclistes | Manque d'expérience du motocycliste | Mauvais comportement de l'automobiliste (vitesse, témérité, etc.) | Plusieurs ou toutes ces réponses | Mauvais état (ou entretien) de la chaussée | Conditions météo | Le manque de concentration du motocycliste | La présence des motos seulement l'été (devoir se réadapter chaque été) |             |
| <b>Ensemble (n:1160)</b>   | 42  | 25   | 9                                       | 7  | 5                                      | 3                                   | 3   | 2                                | 1  | 1                | -  | -  | 2<br>A=**** |
| <b>Strate</b>  |   |  |   |  |  |                                     |   |                                  |  |                  |  |  |             |
| RMR Québec (n:158)   | 45  | 24   | 8                                       | 6  | 6                                      | 4                                   | 4   | -                                | 2  | -                | -  | -  | 1           |
| RMR Montréal (n:524)   | 44  | 28   | 7<                                      | 5  | 5                                      | 3                                   | 3   | 1                                | 1-   | 1                | -  | -  | 2           |
| Ailleurs en prov. (n:478)  | 40  | 23   | 12>                                     | 8  | 5                                      | 4                                   | 2   | 2                                | 2  | -                | -  | -  | 2           |
|  |   |  |   |  |  |                                     |   |                                  |  |                  |  |  | F=0,289     |
| <b>A déjà conduit une motocyclette/en conduit une présentement</b> |   |  |   |  |  |                                     |   |                                  |  |                  |  |  |             |
| Oui (n:265)  | 44  | 21-  | 8                                       | 8  | 5                                      | 3                                   | 6»  | 1                                | 2  | -                | -  | -  | 2           |
| Non (n:895)  | 42  | 27+  | 10                                      | 6  | 5                                      | 3                                   | 2«  | 2                                | 1  | 1                | -  | -  | 1           |
|  |   |  |   |  |  |                                     |   |                                  |  |                  |  |  | E=0,089     |
| <b>Fréquence de conduite de la moto</b>                            |   |  |   |  |  |                                     |   |                                  |  |                  |  |  |             |
| Très souvent/souvent/rarement (n:186)                              | 43  | 21   | 7                                       | 10   | 4                                      | 3                                   | 8>  | 2                                | 2  | -                | -  | -  | -           |
| Jamais (pas de permis ou pas de moto) (n:76)                       | 46  | 19   | 11                                      | 5  | 9                                      | 5                                   | <   | -                                | -  | -                | -  | 2  | 3           |
| NSP/NRP (n:3)  | 41  | 18   | -                                       | -  | -                                      | -                                   | -   | -                                | -  | -                | -  | -  | 41          |
|  |   |  |   |  |  |                                     |   |                                  |  |                  |  |  | G=0,084     |
| <b>Présence d'enfants de moins de 18 ans à la maison</b>           |   |  |   |  |  |                                     |   |                                  |  |                  |  |  |             |
| Oui (n:445)  | 44  | 24   | 9                                       | 8  | 5                                      | 3                                   | 3   | 1                                | 1-   | 1                | -  | -  | 1           |
| Non (n:709)  | 41  | 26   | 10                                      | 6  | 5                                      | 3                                   | 2   | 2                                | 2+   | 1                | -  | -  | 2           |
|  |   |  |   |  |  |                                     |   |                                  |  |                  |  |  | E=0,764     |
| <b>Scolarité</b>   |   |  |   |  |  |                                     |   |                                  |  |                  |  |  |             |
| Primaire/secondaire (n:298)  | 39-   | 27   | 10                                      | 9>   | 5                                      | 3                                   | 2   | 1                                | 2  | 1                | -  | -  | 1           |
| Collégial (n:408)  | 43  | 24   | 9                                       | 5  | 5                                      | 3                                   | 3   | 2                                | 2  | 1                | -  | -  | 3           |
| Universitaire (n:426)  | 48>   | 23   | 8                                       | 4-   | 6                                      | 3                                   | 3   | 2                                | 1  | 1                | -  | -  | 1-          |
|  |   |  |   |  |  |                                     |   |                                  |  |                  |  |  | F=0,350     |
| <b>Situation d'emploi</b>  |   |  |   |  |  |                                     |   |                                  |  |                  |  |  |             |
| Travailleur (n:736)  | 46>   | 23<  | 10                                      | 6  | 6                                      | 3                                   | 3   | 2                                | -«   | -                | -  | -  | 1«          |
| Sans travail (n:179)   | 43  | 29   | 7                                       | 7  | 5                                      | 2                                   | 2   | --                               | 1  | 1                | -  | -  | 3           |
| Retraité (n:229)   | 35<   | 29   | 9                                       | 7  | 3                                      | 5+                                  | 3   | 1                                | 4»   | 1                | -  | -  | 3           |
|  |   |  |   |  |  |                                     |   |                                  |  |                  |  |  | G=0,285     |
| <b>Revenu du ménage</b>  |   |  |   |  |  |                                     |   |                                  |  |                  |  |  |             |
| Moins de 40 000 \$ (n:266)   | 40  | 26   | 11                                      | 7  | 3                                      | 4                                   | 2   | 2                                | 2  | 1                | -  | -  | 2           |
| 40 000 \$ à 59 999 \$ (n:219)                                      | 47+   | 23   | 6-                                      | 5  | 6                                      | 3                                   | 3   | 2                                | 3  | 1                | -  | -  | 1           |
| 60 000 \$ à 79 999 \$ (n:173)                                      | 38  | 30   | 9                                       | 7  | 5                                      | 3                                   | 5+  | -                                | -  | 1                | -  | -  | 2           |
| 80 000 \$ à 99 999 \$ (n:118)                                      | 33-   | 25   | 16>                                     | 9  | 7                                      | 3                                   | 1   | 2                                | 2  | 1                | -  | -  | 1           |
| 100 000 \$ et plus (n:219)   | 45  | 27   | 8                                       | 6  | 5                                      | 3                                   | 2   | -                                | --   | 1                | -  | 1  | 2           |
|  |   |  |   |  |  |                                     |   |                                  |  |                  |  |  | H=0,562     |
| <b>Statut civil</b>  |   |  |   |  |  |                                     |   |                                  |  |                  |  |  |             |
| Célibataire (n:290)  | 44  | 27   | 7                                       | 7  | 5                                      | 2-                                  | 3   | 2                                | --   | 1                | -  | -  | 2           |
| Marié (n:399)  | 39  | 27   | 12+                                     | 6  | 4                                      | 4                                   | 3   | 1                                | 3>   | -                | -  | -  | 1           |
| Conjoint (n:337)   | 47  | 23   | 8                                       | 7  | 6                                      | 3                                   | 3   | 1                                | -  | 1                | 1  | -  | -           |
| Divorcé/veuf (n:113)   | 41  | 22   | 9                                       | 7  | 6                                      | 6+                                  | 1   | 2                                | 2  | -                | -  | -  | 4>          |
|  |   |  |   |  |  |                                     |   |                                  |  |                  |  |  | H=0,817     |
| <b>Âge</b>   |   |  |   |  |  |                                     |   |                                  |  |                  |  |  |             |
| 18 - 24 ans (n:120)  | 46  | 26   | 7                                       | 8  | 5                                      | 2                                   | 3   | -                                | 1  | 1                | -  | -  | 1           |
| 25 - 34 ans (n:198)  | 47  | 23   | 8                                       | 8  | 4                                      | 2                                   | 3   | 3                                | -  | 1                | -  | -  | 1           |
| 35 - 44 ans (n:224)  | 46  | 26   | 10                                      | 5  | 4                                      | 2                                   | 4   | 1                                | --   | 1                | 1  | -  | -           |
| 45 - 54 ans (n:273)  | 40  | 27   | 7                                       | 5  | 6                                      | 4                                   | 2   | 4>                               | 1  | -                | -  | 1  | 3+          |
| 55 - 64 ans (n:206)  | 42  | 20-  | 12                                      | 8  | 6                                      | 2                                   | 4   | 1                                | 2  | 2                | -  | -  | 1           |
| 65 ans et plus (n:139)   | 35-   | 31   | 11                                      | 6  | 3                                      | 6>                                  | 1   | 1                                | 3>   | -                | -  | -  | 3+          |
|  |   |  |   |  |  |                                     |   |                                  |  |                  |  |  | I=0,658     |
| <b>Sexe</b>  |   |  |   |  |  |                                     |   |                                  |  |                  |  |  |             |
| Homme (n:561)  | 41  | 27   | 8                                       | 6  | 5                                      | 2-                                  | 4   | 2                                | 2  | -                | -  | -  | 3>          |
| Femme (n:599)  | 44  | 24   | 10                                      | 7  | 5                                      | 4+                                  | 2   | 1                                | 1  | 1                | -  | -  | 1<          |
|  |   |  |   |  |  |                                     |   |                                  |  |                  |  |  | E=0,146     |
| <b>Rejoint par la campagne</b>                                     |   |  |   |  |  |                                     |   |                                  |  |                  |  |  |             |
| Oui (n:839)  | 42  | 24   | 10                                      | 7  | 5                                      | 3                                   | 3   | 2                                | 2  | --               | -  | -  | 2           |
| Non (n:268)  | 39  | 30   | 9                                       | 6  | 4                                      | 3                                   | 3   | 1                                | 1  | 2+               | -  | -  | 2           |
|  |   |  |   |  |  |                                     |   |                                  |  |                  |  |  | E=0,681     |

**Q2 Au cours des dernières semaines, vous souvenez-vous avoir vu, lu ou entendu de la publicité sur la sécurité à motocyclette?**

| % LIGNE  | Se souvient d'avoir vu, lu ou entendu de la publicité sur la sécurité à motocyclette |  |
|--|--|--|
|  | Oui  | Non  |
| <b>Ensemble (n:1160)</b>   | 63   | 37<br><b>A=*****</b>                                   |
| <b>Strate</b><br>RMR Québec (n:158)<br>RMR Montréal (n:524)<br>Ailleurs en prov. (n:478)   | 69<br>62<br>63   | 31<br>38<br>37<br><b>A=0,356</b>                       |
| <b>A déjà conduit une motocyclette/en conduit une présentement</b><br>Oui (n:265)<br>Non (n:895)   | 79»<br>59«   | 21«<br>41»<br><b>A=0,000</b>                           |
| <b>Fréquence de conduite de la moto</b><br>Très souvent/souvent/rarement (n:186)<br>Jamais (pas de permis ou pas de moto) (n:76)<br>NSP/NRP (n:3)                                      | 80<br>76<br>59   | 20<br>24<br>41<br><b>B=0,502</b>                       |
| <b>Présence d'enfants de moins de 18 ans à la maison</b><br>Oui (n:445)<br>Non (n:709)   | 62<br>64   | 38<br>36<br><b>A=0,632</b>                             |
| <b>Scolarité</b><br>Primaire/secondaire (n:298)<br>Collégial (n:408)<br>Universitaire (n:426)  | 65<br>63<br>61   | 35<br>37<br>39<br><b>A=0,517</b>                       |
| <b>Situation d'emploi</b><br>Travailleur (n:736)<br>Sans travail (n:179)<br>Retraité (n:229)   | 65<br>56<<br>65  | 35<br>44><br>35<br><b>A=0,100</b>                      |
| <b>Revenu du ménage</b><br>Moins de 40 000 \$ (n:266)<br>40 000 \$ à 59 999 \$ (n:219)<br>60 000 \$ à 79 999 \$ (n:173)<br>80 000 \$ à 99 999 \$ (n:118)<br>100 000 \$ et plus (n:219) | 53«<br>69><br>68<br>58<br>66   | 47»<br>31<<br>32<br>42<br>34<br><b>A=0,004</b>         |
| <b>Statut civil</b><br>Célibataire (n:290)<br>Marié (n:399)<br>Conjoint (n:337)<br>Divorcé/veuf (n:113)  | 62<br>66<br>68+<br>51<   | 38<br>34<br>32-<br>49><br><b>A=0,031</b>               |
| <b>Âge</b><br>18 - 24 ans (n:120)<br>25 - 34 ans (n:198)<br>35 - 44 ans (n:224)<br>45 - 54 ans (n:273)<br>55 - 64 ans (n:206)<br>65 ans et plus (n:139)                                | 53<<br>58-<br>61<br>72»<br>73»<br>59   | 47><br>42+<br>39<br>28«<br>27«<br>41<br><b>A=0,000</b> |
| <b>Sexe</b><br>Homme (n:561)<br>Femme (n:599)  | 69»<br>58«   | 31«<br>42»<br><b>A=0,001</b>                           |
| <b>Rejoint par la campagne</b><br>Oui (n:839)<br>Non (n:268)   | 78»<br>13«   | 22«<br>87»<br><b>A=0,000</b>                           |

Q3 Au cours des dernières semaines, vous souvenez-vous avoir la publicité suivante? video "https://www.som-ex.com/pw13222/q3"

| % LIGNE  | Se souvient d'avoir vu la publicité (gens habillés en motocyclistes) |  |
|--|--|--|
|  | Oui  | Non  |
| <b>Ensemble (n:1103)</b>   | 76   | 24<br>A=*****                                    |
| <b>Strate</b><br>RMR Québec (n:155)<br>RMR Montréal (n:495)<br>Ailleurs en prov. (n:453)   | 80<br>71«<br>81»   | 20<br>29»<br>19«<br>A=0,006                      |
| <b>A déjà conduit une motocyclette/en conduit une présentement</b><br>Oui (n:251)<br>Non (n:852)   | 86»<br>73«   | 14«<br>27»<br>A=0,000                            |
| <b>Fréquence de conduite de la moto</b><br>Très souvent/souvent/rarement (n:177)<br>Jamais (pas de permis ou pas de moto) (n:71)<br>NSP/NRP (n:3)                                      | 89<br>81<br>100  | 11<br>19<br>-<br>B=0,128                         |
| <b>Présence d'enfants de moins de 18 ans à la maison</b><br>Oui (n:424)<br>Non (n:673)   | 72-<br>78+   | 28+<br>22-<br>A=0,064                            |
| <b>Scolarité</b><br>Primaire/secondaire (n:282)<br>Collégial (n:389)<br>Universitaire (n:405)  | 82»<br>74<br>71<   | 18«<br>26<br>29»<br>A=0,005                      |
| <b>Situation d'emploi</b><br>Travailleur (n:698)<br>Sans travail (n:173)<br>Retraité (n:217)   | 75<br>63«<br>85»   | 25<br>37»<br>15«<br>A=0,000                      |
| <b>Revenu du ménage</b><br>Moins de 40 000 \$ (n:256)<br>40 000 \$ à 59 999 \$ (n:206)<br>60 000 \$ à 79 999 \$ (n:164)<br>80 000 \$ à 99 999 \$ (n:114)<br>100 000 \$ et plus (n:205) | 74<br>78<br>79<br>72<br>76   | 26<br>22<br>21<br>28<br>24<br>A=0,736            |
| <b>Statut civil</b><br>Célibataire (n:282)<br>Marié (n:381)<br>Conjoint (n:315)<br>Divorcé/veuf (n:104)  | 65«<br>82»<br>80<br>77   | 35»<br>18«<br>20<br>23<br>A=0,000                |
| <b>Âge</b><br>18 - 24 ans (n:114)<br>25 - 34 ans (n:189)<br>35 - 44 ans (n:208)<br>45 - 54 ans (n:265)<br>55 - 64 ans (n:197)<br>65 ans et plus (n:130)                                | 53«<br>62«<br>76<br>85»<br>84»<br>85»                                | 47»<br>38»<br>24<br>15«<br>16<<br>15<<br>A=0,000 |
| <b>Sexe</b><br>Homme (n:539)<br>Femme (n:564)  | 79+<br>74-   | 21-<br>26+<br>A=0,080                            |
| <b>Rejoint par la campagne</b><br>Oui (n:835)<br>Non (n:268)   | 99»<br>-«  | 1«<br>100»<br>A=0,000                            |

## Q4AR Dites-moi, qu'avez-vous retenu de ce message télévisé? En d'autres mots, qu'est-ce que l'annonceur cherchait à vous communiquer?

| % LIGNE  | Messages retenus de la publicité (gens habillés en motocyclistes)                       |  |  |                              |  |  |   |  |  |  |   |       | NSP/NRP       |
|--|---|--|--|------------------------------|--|--|---|--|--|--|---|-------|---------------|
|  | Automobi-<br>listes<br>doivent<br>également être<br>vigilants pour les<br>motocyclistes | Automobi-<br>listes et<br>motocyclistes,<br>soyez<br>vigilants | Faire<br>attention<br>aux<br>motocyclistes /<br>être<br>prudent<br>envers<br>eux | Être<br>prudent,<br>vigilant | Conduc-<br>teurs,<br>regardez<br>mieux | Être<br>prudent<br>aux<br>intersec-<br>tions | Faire<br>attention<br>aux<br>autres<br>usagers<br>de la<br>route,<br>conduire<br>pour les<br>autres | Importan-<br>ce pour<br>les<br>motocyclistes<br>d'être<br>bien<br>visibles | Motocyc-<br>liste doit<br>toujours<br>être sur<br>ses<br>gardes et<br>anticiper<br>un danger | Être<br>prudent<br>avant de<br>s'engager<br>sur une<br>nouvelle<br>route | Être<br>courtois /<br>partage<br>de la<br>route | Autre |               |
| <b>Ensemble (n:1101)</b>   | 65  | 48   | 39   | 34                           | 33                                     | 31   | 28  | 27   | 25   | 18   | 17  | 35    | 1<br>A=*****  |
| <b>Strate</b>  |   |  |  |                              |  |  |   |  |  |  |   |       |               |
| RMR Québec (n:155)   | 63  | 45   | 37   | 33                           | 37                                     | 26   | 25  | 29   | 25   | 15   | 14  | 29    | -             |
| RMR Montréal (n:493)   | 65  | 46   | 36   | 34                           | 33                                     | 31   | 29  | 27   | 24   | 18   | 15  | 36    | 1             |
| Ailleurs en prov. (n:453)  | 66  | 50   | 42+  | 34                           | 33                                     | 32   | 29  | 27   | 26   | 20   | 19  | 35    | 1<br>A=*****  |
| <b>A déjà conduit une motocyclette/en conduit une présentement</b> |   |  |  |                              |  |  |   |  |  |  |   |       |               |
| Oui (n:251)  | 62  | 45   | 34   | 29                           | 35                                     | 26-  | 30  | 26   | 31>  | 19   | 14  | 32    | -             |
| Non (n:850)  | 66  | 49   | 40   | 35                           | 33                                     | 33+  | 28  | 28   | 23<  | 18   | 18  | 36    | 1<br>A=*****  |
| <b>Fréquence de conduite de la moto</b>                            |   |  |  |                              |  |  |   |  |  |  |   |       |               |
| Très souvent/souvent/rarement (n:177)                              | 61  | 44   | 32   | 26-                          | 34                                     | 24   | 31  | 25   | 31   | 17   | 11-   | 32    | -             |
| Jamais (pas de permis ou pas de moto) (n:71)                       | 64  | 48   | 37   | 37                           | 37                                     | 33   | 28  | 29   | 31   | 23   | 21+   | 30    | -             |
| NSP/NRP (n:3)  | 41  | 82   | 82   | 41                           | 40                                     | -  | 41  | -  | 41   | 41   | 41  | 100   | -<br>A=*****  |
| <b>Présence d'enfants de moins de 18 ans à la maison</b>           |   |  |  |                              |  |  |   |  |  |  |   |       |               |
| Oui (n:424)  | 68  | 51   | 41   | 36                           | 34                                     | 29   | 31  | 23<  | 20<  | 16   | 15  | 34    | 1             |
| Non (n:671)  | 64  | 47   | 38   | 33                           | 33                                     | 32   | 26  | 29>  | 28>  | 19   | 18  | 35    | 1<br>A=*****  |
| <b>Scolarité</b>   |   |  |  |                              |  |  |   |  |  |  |   |       |               |
| Primaire/secondaire (n:282)  | 62-   | 46   | 33<  | 31                           | 31                                     | 32   | 28  | 32>  | 26   | 21+  | 19  | 37    | 1             |
| Collégial (n:389)  | 68  | 53>  | 40   | 36                           | 34                                     | 32   | 32+   | 26   | 24   | 17   | 17  | 33    | 1             |
| Universitaire (n:403)  | 66  | 42<  | 45>  | 32                           | 36                                     | 28   | 22<   | 22<  | 23   | 15-  | 12<   | 31    | 1<br>A=*****  |
| <b>Situation d'emploi</b>  |   |  |  |                              |  |  |   |  |  |  |   |       |               |
| Travailleur (n:696)  | 66  | 48   | 37   | 34                           | 33                                     | 28   | 28  | 25-  | 22<  | 18   | 16  | 34    | 1             |
| Sans travail (n:173)   | 72+   | 49   | 47>  | 42>                          | 32                                     | 24<  | 34+   | 21<  | 26   | 12<  | 15  | 31    | 2             |
| Retraité (n:217)   | 58<   | 47   | 36   | 27<                          | 36                                     | 40>  | 24  | 37>  | 29+  | 22   | 20  | 38    | 1<br>A=*****  |
| <b>Revenu du ménage</b>  |   |  |  |                              |  |  |   |  |  |  |   |       |               |
| Moins de 40 000 \$ (n:255)   | 60<   | 50   | 35   | 29                           | 36                                     | 30   | 27  | 27   | 24   | 18   | 14  | 36    | 1             |
| 40 000 \$ à 59 999 \$ (n:206)                                      | 67  | 45   | 39   | 39+                          | 32                                     | 35+  | 23  | 26   | 27   | 19   | 21>   | 37    | -             |
| 60 000 \$ à 79 999 \$ (n:163)                                      | 68  | 45   | 37   | 35                           | 33                                     | 28   | 27  | 26   | 19   | 12-  | 17  | 36    | 2             |
| 80 000 \$ à 99 999 \$ (n:114)                                      | 69  | 43   | 34   | 26                           | 24-                                    | 21-  | 31  | 24   | 24   | 13   | 14  | 25-   | 1             |
| 100 000 \$ et plus (n:205)   | 71  | 47   | 48>  | 34                           | 34                                     | 27   | 28  | 21   | 22   | 21   | 12  | 29    | -<br>A=*****  |
| <b>Statut civil</b>  |   |  |  |                              |  |  |   |  |  |  |   |       |               |
| Célibataire (n:280)  | 69  | 50   | 41   | 42>                          | 33                                     | 30   | 33+   | 23-  | 25   | 21   | 13-   | 34    | 1             |
| Marié (n:381)  | 65  | 47   | 40   | 31                           | 34                                     | 36>  | 30  | 32>  | 28   | 20   | 20+   | 37    | 1             |
| Conjoint (n:315)   | 63  | 47   | 37   | 32                           | 32                                     | 25<  | 26  | 23-  | 19<  | 14<  | 17  | 31    | 1             |
| Divorcé/veuf (n:104)   | 61  | 51   | 36   | 30                           | 36                                     | 33   | 20-   | 33   | 32   | 21   | 16  | 38    | -<br>A=*****  |
| <b>Âge</b>   |   |  |  |                              |  |  |   |  |  |  |   |       |               |
| 18 - 24 ans (n:114)  | 77>   | 51   | 47+  | 47>                          | 28                                     | 29   | 41>   | 19<  | 25   | 15   | 13  | 32    | 1             |
| 25 - 34 ans (n:187)  | 72+   | 49   | 40   | 38                           | 32                                     | 25   | 25  | 17<  | 15<  | 15   | 16  | 30    | 2             |
| 35 - 44 ans (n:208)  | 75>   | 49   | 40   | 37                           | 36                                     | 26   | 31  | 29   | 31+  | 19   | 14  | 35    | 1             |
| 45 - 54 ans (n:265)  | 57<   | 45   | 39   | 31                           | 32                                     | 29   | 28  | 24   | 22   | 19   | 17  | 33    | --            |
| 55 - 64 ans (n:197)  | 56<   | 52   | 39   | 31                           | 33                                     | 31   | 27  | 32   | 32>  | 16   | 18  | 37    | 2             |
| 65 ans et plus (n:130)   | 62  | 45   | 31-  | 25<                          | 38                                     | 43>  | 23  | 39>  | 27   | 25>  | 21  | 41    | -<br>A=*****  |
| <b>Sexe</b>  |   |  |  |                              |  |  |   |  |  |  |   |       |               |
| Homme (n:539)  | 67  | 43<  | 39   | 32                           | 32                                     | 28<  | 28  | 23<  | 27   | 17   | 15  | 32-   | 1             |
| Femme (n:562)  | 63  | 53>  | 39   | 35                           | 35                                     | 34>  | 28  | 31>  | 23   | 19   | 18  | 38+   | 1<br>A=*****  |
| <b>Rejoint par la campagne</b>                                     |   |  |  |                              |  |  |   |  |  |  |   |       |               |
| Oui (n:835)  | 64  | 50>  | 39   | 32<                          | 35                                     | 32   | 27  | 30>  | 26   | 19   | 18  | 35    | -<            |
| Non (n:266)  | 70  | 42<  | 39   | 40>                          | 30                                     | 29   | 32  | 20<  | 24   | 17   | 14  | 33    | 3><br>A=***** |

4A

**Q4AR Dites-moi, qu'avez-vous retenu de ce message télévisé? En d'autres mots, qu'est-ce que l'annonceur cherchait à vous communiquer?**

|  | Freq        | Avec NSP     |       | Sans NSP     |       |
|--|-------------|--------------|-------|--------------|-------|
|  |             | %            | % Cum | %            | % Cum |
| Automobilistes doivent également être vigilants pour les motocyclistes   | 716         | 65,0         | 65,0  | 65,7         | 65,7  |
| Automobilistes et motocyclistes, soyez vigilants                         | 529         | 48,0         | 113,1 | 48,5         | 114,2 |
| Faire attention aux motocyclistes / être prudent envers eux              | 428         | 38,8         | 151,9 | 39,2         | 153,4 |
| Être prudent, vigilant   | 372         | 33,8         | 185,7 | 34,1         | 187,5 |
| Conducteurs, regardez mieux  | 368         | 33,4         | 219,1 | 33,8         | 221,3 |
| Être prudent aux intersections   | 342         | 31,1         | 250,2 | 31,4         | 252,7 |
| Faire attention aux autres usagers de la route, conduire pour les autres | 310         | 28,2         | 278,4 | 28,5         | 281,2 |
| Importance pour les motocyclistes d'être bien visibles                   | 301         | 27,4         | 305,8 | 27,6         | 308,8 |
| Motocycliste doit toujours être sur ses gardes et anticiper un danger    | 277         | 25,2         | 330,9 | 25,4         | 334,2 |
| Être prudent avant de s'engager sur une nouvelle route                   | 203         | 18,4         | 349,4 | 18,6         | 352,8 |
| Être courtois / partage de la route                                      | 186         | 16,8         | 366,2 | 17,0         | 369,8 |
| Motocyclistes doivent se faire voir des autres conducteurs               | 184         | 16,7         | 382,9 | 16,9         | 386,7 |
| Importance de ralentir / ne pas conduire rapidement                      | 126         | 11,5         | 394,4 | 11,6         | 398,3 |
| Motocyclistes doivent respecter les limites de vitesse                   | 125         | 11,3         | 405,7 | 11,4         | 409,7 |
| Faire attention aux automobilistes                                       | 89          | 8,1          | 413,8 | 8,2          | 417,9 |
| Automobilistes sont dangereux pour les motocyclistes                     | 77          | 7,0          | 420,8 | 7,1          | 425,0 |
| Motocyclettes roulent trop vite  | 67          | 6,1          | 426,9 | 6,1          | 431,1 |
| Dangereux de conduire une motocyclette                                   | 31          | 2,9          | 429,7 | 2,9          | 434,0 |
| Toutes ces réponses  | 1           | 0,1          | 429,8 | 0,1          | 434,1 |
| Les motos sont de retour sur la route                                    | 1           | 0,1          | 429,9 | 0,1          | 434,2 |
| Porter le casque, équipement de protection                               | 1           | 0,1          | 430,0 | 0,1          | 434,2 |
| Autre  | 3           | 0,3          | 430,3 | 0,3          | 434,6 |
| NSP/NRP  | 11          | 1,0          | 431,3 |              |       |
| <b>Total</b>   | <b>1101</b> | <b>100,0</b> |       | <b>100,0</b> |       |

W:WFRANCO

**Q9 Au cours des dernières semaines, vous souvenez-vous avoir vu cette publicité interactive dans un ou plusieurs sites Web? image "motoban3.gif"**

| % LIGNE  | Se souvient d'avoir vu publicité interactive sur sites web (retrovisueur) |   |
|--|---|---|
|  | Oui   | Non   |
| <b>Ensemble (n:1154)</b>   | 4   | 96<br><b>A=*****</b>                                |
| <b>Strate</b><br>RMR Québec (n:158)<br>RMR Montréal (n:521)<br>Ailleurs en prov. (n:475)   | 3<br>4<br>5   | 97<br>96<br>95<br><b>A=0,580</b>                    |
| <b>A déjà conduit une motocyclette/en conduit une présentement</b><br>Oui (n:264)<br>Non (n:890)   | 8»<br>3«  | 92«<br>97»<br><b>A=0,003</b>                        |
| <b>Fréquence de conduite de la moto</b><br>Très souvent/souvent/rarement (n:186)<br>Jamais (pas de permis ou pas de moto) (n:75)<br>NSP/NRP (n:3)                                      | 9<br>7<br>-   | 91<br>93<br>100<br><b>B=0,637</b>                   |
| <b>Présence d'enfants de moins de 18 ans à la maison</b><br>Oui (n:443)<br>Non (n:705)   | 4<br>4  | 96<br>96<br><b>A=0,802</b>                          |
| <b>Scolarité</b><br>Primaire/secondaire (n:297)<br>Collégial (n:406)<br>Universitaire (n:423)  | 7»<br>3<br>3  | 93«<br>97<br>97<br><b>A=0,028</b>                   |
| <b>Situation d'emploi</b><br>Travailleur (n:735)<br>Sans travail (n:176)<br>Retraité (n:227)   | 4<br>2<br>7>  | 96<br>98<br>93<<br><b>A=0,060</b>                   |
| <b>Revenu du ménage</b><br>Moins de 40 000 \$ (n:262)<br>40 000 \$ à 59 999 \$ (n:218)<br>60 000 \$ à 79 999 \$ (n:172)<br>80 000 \$ à 99 999 \$ (n:118)<br>100 000 \$ et plus (n:219) | 7><br>4<br>2<br>3<br>5  | 93<<br>96<br>98<br>97<br>95<br><b>A=0,146</b>       |
| <b>Statut civil</b><br>Célibataire (n:289)<br>Marié (n:396)<br>Conjoint (n:337)<br>Divorcé/veuf (n:111)  | 1<<br>4<br>5<br>7   | 99><br>96<br>95<br>93<br><b>A=0,040</b>             |
| <b>Âge</b><br>18 - 24 ans (n:120)<br>25 - 34 ans (n:198)<br>35 - 44 ans (n:222)<br>45 - 54 ans (n:272)<br>55 - 64 ans (n:205)<br>65 ans et plus (n:137)                                | 2<br>1<<br>4<br>4<br>6<br>6   | 98<br>99><br>96<br>96<br>94<br>94<br><b>A=0,109</b> |
| <b>Sexe</b><br>Homme (n:559)<br>Femme (n:595)  | 5<br>3  | 95<br>97<br><b>A=0,133</b>                          |
| <b>Rejoint par la campagne</b><br>Oui (n:834)<br>Non (n:268)   | 6»<br>-«  | 94«<br>100»<br><b>A=0,001</b>                       |

## Q10A Pouvez-vous nommer un ou plusieurs sites Web sur lesquels vous avez vu cette publicité interactive sur la visibilité des motocyclistes?

| % LIGNE  | Sites web a vu publicité interactive sur sites web (retroviser) |                  |                  |        |                 |            |              |           |              |                       |           |                          |               |                 |               |
|--|---|------------------|------------------|--------|-----------------|------------|--------------|-----------|--------------|-----------------------|-----------|--------------------------|---------------|-----------------|---------------|
|  | Lapresse.ca / Cyber-presse                                      | Météo-média-.com | Radio-canada-.ca | rds.ca | Saaq-gouv.qc.ca | Google-.ca | Sympatico.ca | Kijiji.ca | Moto-123.com | Moto-Journal-Web-.com | Canoë-.ca | Page-Facebook de BT Moto | Les-Pacs-.com | Auto-hebdo-.net | NSP/NRP       |
| <b>Ensemble (n:42)</b>   | 24  | 20               | 16               | 15     | 15              | 15         | 14           | 14        | 10           | 9                     | 9         | 6                        | 6             | 3               | 26<br>A=***** |
| <b>Strate</b>  |   |                  |                  |        |                 |            |              |           |              |                       |           |                          |               |                 |               |
| RMR Québec (n:4)   | 16  | -                | -                | -      | -               | 31         | -            | 20        | 16           | -                     | 20        | -                        | 20            | -               | 34            |
| RMR Montréal (n:19)  | 42>   | 31               | 16               | 21     | 15              | 13         | 10           | 8         | 6            | 6                     | 3         | -                        | -             | 6               | 23            |
| Ailleurs en prov. (n:19)   | 8<  | 12               | 18               | 13     | 18              | 14         | 18           | 18        | 13           | 13                    | 13        | 13                       | 9             | -               | 27            |
|  |   |                  |                  |        |                 |            |              |           |              |                       |           |                          |               |                 | A=*****       |
| <b>A déjà conduit une motocyclette/en conduit une présentement</b> |   |                  |                  |        |                 |            |              |           |              |                       |           |                          |               |                 |               |
| Oui (n:17)   | 15  | 11               | 19               | 17     | 7               | 4          | 26           | 7         | 14           | 14                    | 11        | 14                       | 8             | -               | 23            |
| Non (n:25)   | 31  | 27               | 13               | 14     | 22              | 23         | 3            | 19        | 7            | 5                     | 7         | -                        | 4             | 5               | 28            |
|  |   |                  |                  |        |                 |            |              |           |              |                       |           |                          |               |                 | A=*****       |
| <b>Fréquence de conduite de la moto</b>                            |   |                  |                  |        |                 |            |              |           |              |                       |           |                          |               |                 |               |
| Très souvent/souvent/rarement (n:14)                               | 15  | 14               | 12               | 22     | 4               | 6          | 34           | 10        | 18           | 18                    | 14        | 18                       | 10            | -               | 17            |
| Jamais (pas de permis ou pas de moto) (n:3)                        | 15  | -                | 40               | -      | 15              | -          | -            | -         | -            | -                     | -         | -                        | -             | -               | 45            |
|  |   |                  |                  |        |                 |            |              |           |              |                       |           |                          |               |                 | A=*****       |
| <b>Présence d'enfants de moins de 18 ans à la maison</b>           |   |                  |                  |        |                 |            |              |           |              |                       |           |                          |               |                 |               |
| Oui (n:16)   | 49>   | 34               | 24               | 31     | 24              | 18         | 6            | 21        | 13           | 10                    | -         | -                        | 7             | 10              | 13            |
| Non (n:24)   | 14<   | 15               | 13               | 9      | 12              | 14         | 18           | 11        | 9            | 9                     | 10        | 9                        | 6             | -               | 30            |
|  |   |                  |                  |        |                 |            |              |           |              |                       |           |                          |               |                 | A=*****       |
| <b>Scolarité</b>   |   |                  |                  |        |                 |            |              |           |              |                       |           |                          |               |                 |               |
| Primaire/secondaire (n:17)   | 14  | 14               | 23               | 16     | 17              | 20         | 16           | 9         | 16           | 16                    | 9         | 11                       | -             | 5               | 29            |
| Collégial (n:12)   | 29  | 19               | 5                | 13     | 11              | 15         | 12           | 15        | -            | -                     | 10        | -                        | 9             | -               | 30            |
| Universitaire (n:11)   | 48+   | 32               | 8                | 19     | 10              | -          | 11           | 29        | 7            | -                     | 8         | -                        | 22            | -               | 15            |
|  |   |                  |                  |        |                 |            |              |           |              |                       |           |                          |               |                 | A=*****       |
| <b>Situation d'emploi</b>  |   |                  |                  |        |                 |            |              |           |              |                       |           |                          |               |                 |               |
| Travailleur (n:25)   | 37  | 32               | 3                | 10     | 8               | 5          | 6            | 12        | 2            | -                     | 10        | -                        | 10            | -               | 28            |
| Sans travail (n:4)   | -   | -                | 17               | 39     | -               | 27         | -            | 17        | 39           | -                     | 17        | -                        | 17            | -               | -             |
| Retraité (n:12)  | 15  | 11               | 24               | 19     | 20              | 17         | 25           | 8         | 14           | 21                    | 6         | 14                       | -             | 7               | 30            |
|  |   |                  |                  |        |                 |            |              |           |              |                       |           |                          |               |                 | A=*****       |
| <b>Revenu du ménage</b>  |   |                  |                  |        |                 |            |              |           |              |                       |           |                          |               |                 |               |
| Moins de 40 000 \$ (n:16)  | 12-   | 14               | 26               | 6      | 19              | 19         | 6            | 18        | 6            | 6                     | 12        | -                        | 3             | 6               | 36            |
| 40 000 \$ à 59 999 \$ (n:6)  | 18  | 22               | -                | 43     | 29              | 21         | 59           | 12        | 33           | 33                    | -         | 33                       | -             | -               | -             |
| 60 000 \$ à 79 999 \$ (n:4)  | 58  | -                | 23               | 23     | -               | 39         | -            | -         | -            | -                     | -         | -                        | 20            | -               | -             |
| 80 000 \$ à 99 999 \$ (n:2)  | -   | -                | -                | -      | -               | -          | -            | -         | -            | -                     | -         | -                        | -             | -               | 100           |
| 100 000 \$ et plus (n:10)  | 61  | 41               | -                | 19     | -               | -          | -            | 6         | 6            | -                     | 20        | -                        | 7             | -               | 13            |
|  |   |                  |                  |        |                 |            |              |           |              |                       |           |                          |               |                 | A=*****       |
| <b>Statut civil</b>  |   |                  |                  |        |                 |            |              |           |              |                       |           |                          |               |                 |               |
| Célibataire (n:5)  | 48  | 17               | -                | 36     | 48              | -          | -            | 16        | 36           | -                     | 33        | -                        | 16            | -               | -             |
| Marié (n:12)   | 19  | 10               | 38               | 20     | 28              | 13         | 30           | 3         | 24           | 30                    | 4         | 20                       | 4             | 10              | -             |
| Conjoint (n:15)  | 34  | 34               | 4                | 14     | -               | 17         | 8            | 24        | -            | -                     | 15        | -                        | 10            | -               | 23            |
| Divorcé/veuf (n:8)   | 14  | 19               | 15               | 9      | 15              | 24         | 9            | 15        | -            | -                     | -         | -                        | -             | -               | 52            |
|  |   |                  |                  |        |                 |            |              |           |              |                       |           |                          |               |                 | A=*****       |
| <b>Âge</b>   |   |                  |                  |        |                 |            |              |           |              |                       |           |                          |               |                 |               |
| 18 - 24 ans (n:2)  | -   | -                | -                | 69     | -               | -          | -            | 31        | 69           | -                     | 31        | -                        | 31            | -               | -             |
| 25 - 34 ans (n:3)  | 51  | 49               | -                | -      | 25              | -          | -            | 49        | -            | -                     | -         | -                        | -             | -               | -             |
| 35 - 44 ans (n:8)  | 28  | 36               | 8                | 29     | -               | -          | -            | 21        | -            | -                     | -         | -                        | 29            | -               | 35            |
| 45 - 54 ans (n:11)   | 40  | 23               | 15               | -      | 21              | 36         | -            | 15        | 5            | -                     | 17        | -                        | -             | -               | 7             |
| 55 - 64 ans (n:10)   | 21  | 21               | 27               | -      | 31              | 28         | 21           | 14        | -            | 11                    | 15        | -                        | -             | 11              | 14            |
| 65 ans et plus (n:8)   | 12  | 6                | 15               | 27     | 6               | -          | 27           | -         | 21           | 21                    | -         | 21                       | -             | -               | 52>           |
|  |   |                  |                  |        |                 |            |              |           |              |                       |           |                          |               |                 | A=*****       |
| <b>Sexe</b>  |   |                  |                  |        |                 |            |              |           |              |                       |           |                          |               |                 |               |
| Homme (n:25)   | 24  | 18               | 21               | 12     | 10              | 3          | 9            | 4         | 6            | 5                     | 10        | -                        | 7             | 5               | 32            |
| Femme (n:17)   | 23  | 23               | 8                | 21     | 25              | 33         | 21           | 29        | 16           | 16                    | 7         | 16                       | 3             | -               | 16            |
|  |   |                  |                  |        |                 |            |              |           |              |                       |           |                          |               |                 | A=*****       |
| <b>Rejoint par la campagne</b>                                     |   |                  |                  |        |                 |            |              |           |              |                       |           |                          |               |                 |               |
| Oui (n:42)   | 24  | 20               | 16               | 15     | 15              | 15         | 14           | 14        | 10           | 9                     | 9         | 6                        | 6             | 3               | 26<br>A=***** |

Q5 Quel est votre niveau d'accord avec les énoncés suivants? Ces publicités vous ont fait réfléchir sur l'importance d'être bien visible à moto.

| % LIGNE  | Publicités ont fait réfléchir sur l'importance d'être bien visible à moto |  |                                |                            |   |
|--|---|--|--------------------------------|----------------------------|---|
|  | Tout à fait d'accord  | Plutôt d'accord                          | Plutôt en désaccord            | Tout à fait en désaccord   | NSP/NRP   |
| <b>Ensemble (n:1160)</b>   | 49  | 38                                       | 8                              | 2                          | 3<br><b>A=****</b>                              |
| <b>Strate</b><br>RMR Québec (n:158)<br>RMR Montréal (n:524)<br>Ailleurs en prov. (n:478)   | 53<br>47<br>51  | 33<br>39<br>38                           | 11+<br>8<br>6                  | 2<br>3><br>1               | 1-<br>3<br>4<br><b>A=0,170</b>                  |
| <b>A déjà conduit une motocyclette/en conduit une présentement</b><br>Oui (n:265)<br>Non (n:895)   | 48<br>50  | 43+<br>36-                               | 7<br>7                         | 1<br>3                     | 1-<br>4+<br><b>A=0,105</b>                      |
| <b>Fréquence de conduite de la moto</b><br>Très souvent/souvent/rarement (n:186)<br>Jamais (pas de permis ou pas de moto) (n:76)<br>NSP/NRP (n:3)                                      | 47<br>50<br>41  | 45<br>40<br>41                           | 7<br>6<br>-                    | 1<br>2<br>-                | -<br>2<br>18<br><b>D=0,747</b>                  |
| <b>Présence d'enfants de moins de 18 ans à la maison</b><br>Oui (n:445)<br>Non (n:709)   | 42<<<br>53>>  | 43><br>35<                               | 10><br>6<                      | 3<br>2                     | 2-<br>4+<br><b>A=0,002</b>                      |
| <b>Scolarité</b><br>Primaire/secondaire (n:298)<br>Collégial (n:408)<br>Universitaire (n:426)  | 50<br>51<br>42<   | 38<br>37<br>42                           | 6<br>8<br>9                    | 2<br>2<br>4>               | 4<br>2<br>3<br><b>A=0,179</b>                   |
| <b>Situation d'emploi</b><br>Travailleur (n:736)<br>Sans travail (n:179)<br>Retraité (n:229)   | 44<<<br>38<<<br>66>>  | 41><br>48><br>25<<                       | 10><br>9<br>2<<                | 3<br>2<br>1                | 2<<br>3<br>6><br><b>A=0,000</b>                 |
| <b>Revenu du ménage</b><br>Moins de 40 000 \$ (n:266)<br>40 000 \$ à 59 999 \$ (n:219)<br>60 000 \$ à 79 999 \$ (n:173)<br>80 000 \$ à 99 999 \$ (n:118)<br>100 000 \$ et plus (n:219) | 50<br>49<br>48<br>52<br>37<<  | 40<br>37<br>41<br>31-<br>45+             | 5-<br>7<br>8<br>10<br>11+      | 2<br>3<br>3<br>3<br>4      | 3<br>4<br>--<br>4<br>3<br><b>A=0,191</b>        |
| <b>Statut civil</b><br>Célibataire (n:290)<br>Marié (n:399)<br>Conjoint (n:337)<br>Divorcé/veuf (n:113)  | 43<<br>53+<br>43-<br>63>>   | 44><br>34-<br>42<br>28<                  | 9<br>6<br>10><br>2-            | 1<br>3<br>3<br>-           | 3<br>4<br>2-<br>7><br><b>A=0,002</b>            |
| <b>Âge</b><br>18 - 24 ans (n:120)<br>25 - 34 ans (n:198)<br>35 - 44 ans (n:224)<br>45 - 54 ans (n:273)<br>55 - 64 ans (n:206)<br>65 ans et plus (n:139)                                | 34<<<br>31<<<br>38<<<br>57><br>61><br>64>>                                | 54>><br>47>><br>45><br>33<br>29<<br>27<< | 7<br>18><br>8<br>7<br>5<br>1<< | 3<br>3<br>3<br>1<br>3<br>1 | 2<br>1-<br>6+<br>2<br>2<br>7><br><b>B=0,000</b> |
| <b>Sexe</b><br>Homme (n:561)<br>Femme (n:599)  | 44<<<br>54>>  | 43>><br>33<<                             | 8<br>7                         | 2<br>2                     | 3<br>4<br><b>A=0,010</b>                        |
| <b>Rejoint par la campagne</b><br>Oui (n:839)<br>Non (n:268)   | 52>><br>41<<  | 37<br>42                                 | 7<br>9                         | 2<br>4                     | 2-<br>4+<br><b>A=0,034</b>                      |

**Q5R Quel est votre niveau d'accord avec les énoncés suivants? Ces publicités vous ont fait réfléchir sur l'importance d'être bien visible à moto.**

| % LIGNE  | Publicités ont fait réfléchir sur l'importance d'être bien visible à moto |                                 |   |
|--|---|---------------------------------|---|
|  | Tout à fait/<br>plutôt d'accord   | Plutôt/tout à fait en désaccord | NSP/NRP   |
| <b>Ensemble (n:1160)</b>   | 87  | 10                              | 3<br><b>A=*****</b>                             |
| <b>Strate</b><br>RMR Québec (n:158)<br>RMR Montréal (n:524)<br>Ailleurs en prov. (n:478)   | 86<br>86<br>89  | 13<br>11<br>7<                  | 1-<br>3<br>4<br><b>A=0,092</b>                  |
| <b>A déjà conduit une motocyclette/en conduit une présentement</b><br>Oui (n:265)<br>Non (n:895)   | 91+<br>86-  | 8<br>10                         | 1-<br>4+<br><b>A=0,098</b>                      |
| <b>Fréquence de conduite de la moto</b><br>Très souvent/souvent/rarement (n:186)<br>Jamais (pas de permis ou pas de moto) (n:76)<br>NSP/NRP (n:3)                                      | 91<br>90<br>82  | 8<br>8<br>-                     | 1<br>2<br>18<br><b>C=0,925</b>                  |
| <b>Présence d'enfants de moins de 18 ans à la maison</b><br>Oui (n:445)<br>Non (n:709)   | 85<br>88  | 13><br>8<                       | 2-<br>4+<br><b>A=0,014</b>                      |
| <b>Scolarité</b><br>Primaire/secondaire (n:298)<br>Collégial (n:408)<br>Universitaire (n:426)  | 88<br>88<br>84  | 8<br>9<br>13>                   | 4<br>3<br>3<br><b>A=0,260</b>                   |
| <b>Situation d'emploi</b><br>Travailleur (n:736)<br>Sans travail (n:179)<br>Retraité (n:229)   | 85<br>86<br>91+   | 13»<br>11<br>3«                 | 2<<br>3<br>6><br><b>A=0,002</b>                 |
| <b>Revenu du ménage</b><br>Moins de 40 000 \$ (n:266)<br>40 000 \$ à 59 999 \$ (n:219)<br>60 000 \$ à 79 999 \$ (n:173)<br>80 000 \$ à 99 999 \$ (n:118)<br>100 000 \$ et plus (n:219) | 90+<br>86<br>89<br>83<br>82<  | 7-<br>10<br>11<br>13<br>15>     | 3<br>4<br>--<br>4<br>3<br><b>A=0,127</b>        |
| <b>Statut civil</b><br>Célibataire (n:290)<br>Marié (n:399)<br>Conjoint (n:337)<br>Divorcé/veuf (n:113)  | 87<br>87<br>85<br>91  | 10<br>9<br>13><br>2<            | 3<br>4<br>2-<br>7><br><b>A=0,023</b>            |
| <b>Âge</b><br>18 - 24 ans (n:120)<br>25 - 34 ans (n:198)<br>35 - 44 ans (n:224)<br>45 - 54 ans (n:273)<br>55 - 64 ans (n:206)<br>65 ans et plus (n:139)                                | 88<br>78«<br>83-<br>90+<br>90<br>91                                       | 10<br>21»<br>11<br>8<br>8<br>2« | 2<br>1-<br>6+<br>2<br>2<br>7»<br><b>A=0,000</b> |
| <b>Sexe</b><br>Homme (n:561)<br>Femme (n:599)  | 87<br>87  | 10<br>9                         | 3<br>4<br><b>A=0,618</b>                        |
| <b>Rejoint par la campagne</b><br>Oui (n:839)<br>Non (n:268)   | 89><br>83<  | 9-<br>13+                       | 2-<br>4+<br><b>A=0,057</b>                      |

Q6 Quel est votre niveau d'accord avec les énoncés suivants? Ces publicités vous ont fait réfléchir sur la vulnérabilité des motocyclistes sur les routes parce qu'ils sont peu visibles.

| % LIGNE  | Publicités ont fait réfléchir sur la vulnérabilité des motocyclistes sur la route |                 |                     |                          |             |
|--|---|-----------------|---------------------|--------------------------|-------------|
|  | Tout à fait d'accord  | Plutôt d'accord | Plutôt en désaccord | Tout à fait en désaccord | NSP/NRP     |
| <b>Ensemble (n:1160)</b>   | 55  | 34              | 6                   | 3                        | 2<br>A=**** |
| <b>Strate</b>  |   |                 |                     |                          |             |
| RMR Québec (n:158)   | 59  | 27-             | 9                   | 4                        | 1           |
| RMR Montréal (n:524)   | 54  | 34              | 6                   | 3                        | 3           |
| Ailleurs en prov. (n:478)  | 55  | 36              | 5                   | 1<                       | 3           |
|  |   |                 |                     |                          | A=0,220     |
| <b>A déjà conduit une motocyclette/en conduit une présentement</b> |   |                 |                     |                          |             |
| Oui (n:265)  | 58  | 33              | 7                   | 2                        | 1<          |
| Non (n:895)  | 55  | 34              | 5                   | 3                        | 3>          |
|  |   |                 |                     |                          | A=0,308     |
| <b>Fréquence de conduite de la moto</b>                            |   |                 |                     |                          |             |
| Très souvent/souvent/rarement (n:186)                              | 58  | 33              | 7                   | 2                        | -           |
| Jamais (pas de permis ou pas de moto) (n:76)                       | 61  | 32              | 5                   | 2                        | -           |
| NSP/NRP (n:3)  | -   | 41              | 41                  | -                        | 18          |
|  |   |                 |                     |                          | D=0,861     |
| <b>Présence d'enfants de moins de 18 ans à la maison</b>           |   |                 |                     |                          |             |
| Oui (n:445)  | 53  | 34              | 9»                  | 3                        | 1<          |
| Non (n:709)  | 56  | 34              | 4«                  | 3                        | 3>          |
|  |   |                 |                     |                          | A=0,006     |
| <b>Scolarité</b>   |   |                 |                     |                          |             |
| Primaire/secondaire (n:298)  | 57  | 33              | 5                   | 2                        | 3           |
| Collégial (n:408)  | 57  | 33              | 6                   | 3                        | 1           |
| Universitaire (n:426)  | 51-   | 38              | 5                   | 3                        | 3           |
|  |   |                 |                     |                          | A=0,320     |
| <b>Situation d'emploi</b>  |   |                 |                     |                          |             |
| Travailleur (n:736)  | 52-   | 36              | 8»                  | 3                        | 1«          |
| Sans travail (n:179)   | 57  | 37              | 2<                  | 2                        | 2           |
| Retraité (n:229)   | 60  | 29<             | 3                   | 2                        | 6»          |
|  |   |                 |                     |                          | B=0,036     |
| <b>Revenu du ménage</b>  |   |                 |                     |                          |             |
| Moins de 40 000 \$ (n:266)   | 53  | 36              | 5                   | 3                        | 3           |
| 40 000 \$ à 59 999 \$ (n:219)                                      | 57  | 34              | 4                   | 2                        | 3           |
| 60 000 \$ à 79 999 \$ (n:173)                                      | 51  | 41              | 5                   | 3                        | -           |
| 80 000 \$ à 99 999 \$ (n:118)                                      | 63+   | 30              | 4                   | 1                        | 2           |
| 100 000 \$ et plus (n:219)   | 51  | 35              | 9>                  | 4                        | 1           |
|  |   |                 |                     |                          | B=0,329     |
| <b>Statut civil</b>  |   |                 |                     |                          |             |
| Célibataire (n:290)  | 55  | 37              | 6                   | 1                        | 1-          |
| Marié (n:399)  | 56  | 32              | 7                   | 3                        | 2           |
| Conjoint (n:337)   | 51  | 38              | 7                   | 3                        | 1<          |
| Divorcé/veuf (n:113)   | 62  | 24<             | 2                   | 3                        | 9»          |
|  |   |                 |                     |                          | A=0,001     |
| <b>Âge</b>   |   |                 |                     |                          |             |
| 18 - 24 ans (n:120)  | 50  | 45»             | 3                   | 1                        | 1           |
| 25 - 34 ans (n:198)  | 45«   | 41>             | 10>                 | 3                        | 1           |
| 35 - 44 ans (n:224)  | 49-   | 38              | 7                   | 3                        | 3           |
| 45 - 54 ans (n:273)  | 59  | 31              | 7                   | 3                        | -«          |
| 55 - 64 ans (n:206)  | 68»   | 24«             | 3                   | 3                        | 2           |
| 65 ans et plus (n:139)   | 56  | 31              | 4                   | 2                        | 7»          |
|  |   |                 |                     |                          | B=0,003     |
| <b>Sexe</b>  |   |                 |                     |                          |             |
| Homme (n:561)  | 51<   | 38>             | 6                   | 4>                       | 1-          |
| Femme (n:599)  | 59>   | 31<             | 5                   | 1<                       | 4+          |
|  |   |                 |                     |                          | A=0,007     |
| <b>Rejoint par la campagne</b>                                     |   |                 |                     |                          |             |
| Oui (n:839)  | 57  | 33              | 6                   | 3                        | 1<          |
| Non (n:268)  | 52  | 35              | 6                   | 3                        | 4>          |
|  |   |                 |                     |                          | A=0,142     |

**Q6R Quel est votre niveau d'accord avec les énoncés suivants? Ces publicités vous ont fait réfléchir sur la vulnérabilité des motocyclistes sur les routes parce qu'ils sont peu visibles.**

| % LIGNE  | Publicités ont fait réfléchir sur la vulnérabilité des motocyclistes sur la route |                                       |  |
|--|---|---------------------------------------|--|
|  | Tout à fait/<br>plutôt d'accord   | Plutôt/tout à<br>fait en<br>désaccord | NSP/NRP  |
| <b>Ensemble (n:1160)</b>   | 89  | 8                                     | 3<br><b>A=*****</b>                            |
| <b>Strate</b><br>RMR Québec (n:158)<br>RMR Montréal (n:524)<br>Ailleurs en prov. (n:478)   | 86<br>88<br>91  | 13><br>9<br>6-                        | 1<br>3<br>3<br><b>A=0,146</b>                  |
| <b>A déjà conduit une motocyclette/en conduit une présentement</b><br>Oui (n:265)<br>Non (n:895)   | 91<br>89  | 9<br>8                                | <<br>3><br><b>A=0,132</b>                      |
| <b>Fréquence de conduite de la moto</b><br>Très souvent/souvent/rarement (n:186)<br>Jamais (pas de permis ou pas de moto) (n:76)<br>NSP/NRP (n:3)                                      | 91<br>93<br>41  | 9<br>7<br>41                          | -<br>-<br>18<br><b>C=0,553</b>                 |
| <b>Présence d'enfants de moins de 18 ans à la maison</b><br>Oui (n:445)<br>Non (n:709)   | 88<br>90  | 11»<br>7«                             | 1<<br>3><br><b>A=0,003</b>                     |
| <b>Scolarité</b><br>Primaire/secondaire (n:298)<br>Collégial (n:408)<br>Universitaire (n:426)  | 90<br>90<br>89  | 6<br>9<br>9                           | 4<br>1<br>2<br><b>A=0,292</b>                  |
| <b>Situation d'emploi</b><br>Travailleur (n:736)<br>Sans travail (n:179)<br>Retraité (n:229)   | 89<br>94><br>88   | 10»<br>4<<br>6                        | 1<<br>2<br>6»<br><b>A=0,000</b>                |
| <b>Revenu du ménage</b><br>Moins de 40 000 \$ (n:266)<br>40 000 \$ à 59 999 \$ (n:219)<br>60 000 \$ à 79 999 \$ (n:173)<br>80 000 \$ à 99 999 \$ (n:118)<br>100 000 \$ et plus (n:219) | 89<br>92<br>92<br>93<br>86-   | 8<br>6<br>8<br>5<br>13»               | 3<br>2<br>-<br>2<br>1<br><b>B=0,085</b>        |
| <b>Statut civil</b><br>Célibataire (n:290)<br>Marié (n:399)<br>Conjoint (n:337)<br>Divorcé/veuf (n:113)  | 92<br>89<br>89<br>86  | 7<br>9<br>10<br>5                     | 1-<br>2<br>1<<br>9»<br><b>A=0,000</b>          |
| <b>Âge</b><br>18 - 24 ans (n:120)<br>25 - 34 ans (n:198)<br>35 - 44 ans (n:224)<br>45 - 54 ans (n:273)<br>55 - 64 ans (n:206)<br>65 ans et plus (n:139)                                | 95><br>86<br>87<br>91<br>92<br>87   | 4-<br>13><br>10<br>9<br>6<br>6        | 1<br>1<br>3<br>-<<br>2<br>7»<br><b>B=0,082</b> |
| <b>Sexe</b><br>Homme (n:561)<br>Femme (n:599)  | 89<br>90  | 10><br>6<                             | 1-<br>4+<br><b>A=0,037</b>                     |
| <b>Rejoint par la campagne</b><br>Oui (n:839)<br>Non (n:268)   | 91<br>87  | 8<br>9                                | 1<<br>4><br><b>A=0,052</b>                     |

**Q7 Au cours des dernières semaines, vous souvenez-vous avoir vu cette publicité dans un ou plusieurs magazines?**

| % LIGNE  | Se souvient d'avoir vu publicité dans magazines (l'asphalte râpe) |   |
|--|---|---|
|  | Oui   | Non   |
| <b>Ensemble (n:1159)</b>   | 4   | 96<br><b>A=*****</b>                                |
| <b>Strate</b><br>RMR Québec (n:158)<br>RMR Montréal (n:524)<br>Ailleurs en prov. (n:477)   | 1<br>5<br>5   | 99<br>95<br>95<br><b>A=0,267</b>                    |
| <b>A déjà conduit une motocyclette/en conduit une présentement</b><br>Oui (n:265)<br>Non (n:894)   | 8»<br>3«  | 92«<br>97»<br><b>A=0,001</b>                        |
| <b>Fréquence de conduite de la moto</b><br>Très souvent/souvent/rarement (n:186)<br>Jamais (pas de permis ou pas de moto) (n:76)<br>NSP/NRP (n:3)                                      | 9<br>5<br>-   | 91<br>95<br>100<br><b>B=0,390</b>                   |
| <b>Présence d'enfants de moins de 18 ans à la maison</b><br>Oui (n:445)<br>Non (n:708)   | 3<br>5  | 97<br>95<br><b>A=0,235</b>                          |
| <b>Scolarité</b><br>Primaire/secondaire (n:298)<br>Collégial (n:407)<br>Universitaire (n:426)  | 4<br>4<br>3   | 96<br>96<br>97<br><b>A=0,710</b>                    |
| <b>Situation d'emploi</b><br>Travailleur (n:736)<br>Sans travail (n:179)<br>Retraité (n:228)   | 3-<br>3<br>7»   | 97+<br>97<br>93«<br><b>A=0,036</b>                  |
| <b>Revenu du ménage</b><br>Moins de 40 000 \$ (n:265)<br>40 000 \$ à 59 999 \$ (n:219)<br>60 000 \$ à 79 999 \$ (n:173)<br>80 000 \$ à 99 999 \$ (n:118)<br>100 000 \$ et plus (n:219) | 4<br>5<br>2<br>8+<br>5  | 96<br>95<br>98<br>92-<br>95<br><b>A=0,394</b>       |
| <b>Statut civil</b><br>Célibataire (n:290)<br>Marié (n:399)<br>Conjoint (n:337)<br>Divorcé/veuf (n:112)  | 4<br>5<br>4<br>3  | 96<br>95<br>96<br>97<br><b>A=0,893</b>              |
| <b>Âge</b><br>18 - 24 ans (n:120)<br>25 - 34 ans (n:198)<br>35 - 44 ans (n:224)<br>45 - 54 ans (n:273)<br>55 - 64 ans (n:206)<br>65 ans et plus (n:138)                                | 3<br>2<br>2<br>3<br>7><br>6                                       | 97<br>98<br>98<br>97<br>93<<br>94<br><b>A=0,094</b> |
| <b>Sexe</b><br>Homme (n:561)<br>Femme (n:598)  | 5<br>3  | 95<br>97<br><b>A=0,160</b>                          |
| <b>Rejoint par la campagne</b><br>Oui (n:838)<br>Non (n:268)   | 6»<br>-«  | 94«<br>100»<br><b>A=0,000</b>                       |

## Q8A Pouvez-vous nommer une ou plusieurs publications dans lesquelles vous avez vu cette publicité sur les vêtements de moto?

| % LIGNE  | Publications a vu publicité (l'asphalte râpe) |                           |                     |              |             |       |                         |                      |
|--|---|---------------------------|---------------------|--------------|-------------|-------|-------------------------|----------------------|
|  | L'a vu sur le site Web de la SAAQ             | Magazine Sports motorisés | Le Guide de la moto | Moto journal | Custom tour | Autre | N'a pas vu la publicité | NSP/NRP              |
| <b>Ensemble (n:44)</b>   | 31  | 29                        | 16                  | 9            | 3           | 7     | 12                      | 20<br><b>A=*****</b> |
| <b>Strate</b>  |   |                           |                     |              |             |       |                         |                      |
| RMR Québec (n:3)   | 34  | -                         | -                   | -            | -           | 32    | -                       | 34                   |
| RMR Montréal (n:20)  | 18  | 30                        | 8                   | 12           | 6           | 3     | 17                      | 25                   |
| Ailleurs en prov. (n:21)   | 43  | 30                        | 26                  | 6            | -           | 9     | 8                       | 14<br><b>A=*****</b> |
| <b>A déjà conduit une motocyclette/en conduit une présentement</b> |   |                           |                     |              |             |       |                         |                      |
| Oui (n:16)   | 41  | 26                        | 22                  | 7            | 6           | 10    | 13                      | 17                   |
| Non (n:28)   | 22  | 31                        | 12                  | 10           | -           | 5     | 11                      | 23<br><b>A=*****</b> |
| <b>Fréquence de conduite de la moto</b>                            |   |                           |                     |              |             |       |                         |                      |
| Très souvent/souvent/rarement (n:13)                               | 39  | 32                        | 27                  | 8            | 7           | 12    | 16                      | 9                    |
| Jamais (pas de permis ou pas de moto) (n:3)                        | 50  | -                         | -                   | -            | -           | -     | -                       | 50<br><b>A=*****</b> |
| <b>Présence d'enfants de moins de 18 ans à la maison</b>           |   |                           |                     |              |             |       |                         |                      |
| Oui (n:13)   | 25  | 39                        | 14                  | 12           | -           | 18    | 20                      | 19                   |
| Non (n:31)   | 33  | 25                        | 17                  | 7            | 4           | 3     | 9                       | 20<br><b>A=*****</b> |
| <b>Scolarité</b>   |   |                           |                     |              |             |       |                         |                      |
| Primaire/secondaire (n:11)   | 49+   | 40                        | 33                  | 8            | 7           | -     | 7                       | 6                    |
| Collégial (n:17)   | 14-   | 13                        | 6                   | 8            | -           | 19    | 25                      | 32                   |
| Universitaire (n:13)   | 29  | 21                        | 12                  | 14           | -           | -     | -                       | 30<br><b>A=*****</b> |
| <b>Situation d'emploi</b>  |   |                           |                     |              |             |       |                         |                      |
| Travailleur (n:22)   | 16  | 21                        | 24                  | -            | 6           | 17    | 18                      | 15                   |
| Sans travail (n:6)   | 11  | 21                        | -                   | 25           | -           | -     | 15                      | 28                   |
| Retraité (n:16)  | 48>   | 37                        | 13                  | 12           | -           | -     | 6                       | 23<br><b>A=*****</b> |
| <b>Revenu du ménage</b>  |   |                           |                     |              |             |       |                         |                      |
| Moins de 40 000 \$ (n:12)  | 61>   | 38                        | 9                   | 11           | -           | 9     | 16                      | -                    |
| 40 000 \$ à 59 999 \$ (n:9)  | 40  | 28                        | 45                  | -            | -           | 20    | -                       | 22                   |
| 60 000 \$ à 79 999 \$ (n:4)  | -   | -                         | -                   | -            | -           | -     | 15                      | 85                   |
| 80 000 \$ à 99 999 \$ (n:7)  | 24  | 6                         | 15                  | 32           | -           | -     | -                       | 22                   |
| 100 000 \$ et plus (n:8)   | 6   | 20                        | 8                   | -            | 17          | -     | 41                      | 16<br><b>A=*****</b> |
| <b>Statut civil</b>  |   |                           |                     |              |             |       |                         |                      |
| Célibataire (n:12)   | 19  | 8-                        | 5                   | 12           | -           | 11    | 19                      | 31                   |
| Marié (n:18)   | 42  | 40                        | 37                  | 14           | -           | -     | 8                       | 19                   |
| Conjoint (n:10)  | 20  | 23                        | -                   | -            | 10          | 17    | 10                      | 18                   |
| Divorcé/veuf (n:4)   | 39  | 49                        | -                   | -            | -           | -     | 12                      | -<br><b>A=*****</b>  |
| <b>Âge</b>   |   |                           |                     |              |             |       |                         |                      |
| 18 - 24 ans (n:4)  | 15  | -                         | -                   | 33           | -           | -     | 52                      | -                    |
| 25 - 34 ans (n:3)  | -   | -                         | 15                  | -            | -           | 42    | -                       | 42                   |
| 35 - 44 ans (n:4)  | 26  | 64                        | 26                  | -            | -           | -     | 36                      | -                    |
| 45 - 54 ans (n:9)  | 20  | -                         | 17                  | -            | 17          | 7     | 7                       | 31                   |
| 55 - 64 ans (n:15)   | 24  | 35                        | 14                  | 19           | -           | 9     | 9                       | 19                   |
| 65 ans et plus (n:9)   | 57>   | 43                        | 21                  | -            | -           | -     | -                       | 22<br><b>A=*****</b> |
| <b>Sexe</b>  |   |                           |                     |              |             |       |                         |                      |
| Homme (n:26)   | 30  | 17-                       | 10                  | 14           | 4           | 7     | 17                      | 20                   |
| Femme (n:18)   | 31  | 47+                       | 26                  | -            | -           | 6     | 4                       | 20<br><b>A=*****</b> |
| <b>Rejoint par la campagne</b>                                     |   |                           |                     |              |             |       |                         |                      |
| Oui (n:44)   | 31  | 29                        | 16                  | 9            | 3           | 7     | 12                      | 20<br><b>A=*****</b> |

Q11 Quel est votre niveau d'accord avec les énoncés suivants? (Si vous ne conduisez pas de motocyclette ou ne roulez pas à motocyclette en tant que passager, répondez selon votre perception, comme si vous aviez à le faire.) Cette publicité vous a fait réfléchir sur l'utilité de porter en tout temps des vêtements de protection pour la moto.

| % LIGNE  | Publicité a fait réfléchir sur l'utilité de porter en tout temps des vêtements de protection |                 |                     |                          |              |
|--|--|-----------------|---------------------|--------------------------|--------------|
|  | Tout à fait d'accord   | Plutôt d'accord | Plutôt en désaccord | Tout à fait en désaccord | NSP/NRP      |
| <b>Ensemble (n:1160)</b>   | 55   | 30              | 5                   | 1                        | 9<br>A=***** |
| <b>Strate</b>  |  |                 |                     |                          |              |
| RMR Québec (n:158)   | 56   | 32              | 4                   | 2                        | 6            |
| RMR Montréal (n:524)   | 54   | 32              | 5                   | 1                        | 8            |
| Ailleurs en prov. (n:478)  | 56   | 28              | 4                   | 1                        | 11+          |
|  |  |                 |                     |                          | A=0,567      |
| <b>A déjà conduit une motocyclette/en conduit une présentement</b> |  |                 |                     |                          |              |
| Oui (n:265)  | 56   | 31              | 3                   | 1                        | 9            |
| Non (n:895)  | 55   | 30              | 5                   | 1                        | 9            |
|  |  |                 |                     |                          | A=0,829      |
| <b>Fréquence de conduite de la moto</b>                            |  |                 |                     |                          |              |
| Très souvent/souvent/rarement (n:186)                              | 57   | 31              | 4                   | 1                        | 7            |
| Jamais (pas de permis ou pas de moto) (n:76)                       | 54   | 29              | 2                   | 2                        | 13           |
| NSP/NRP (n:3)  | 41   | 59              | -                   | -                        | -            |
|  |  |                 |                     |                          | C=0,357      |
| <b>Présence d'enfants de moins de 18 ans à la maison</b>           |  |                 |                     |                          |              |
| Oui (n:445)  | 52   | 34+             | 6>                  | 1                        | 7-           |
| Non (n:709)  | 56   | 29-             | 4<                  | 1                        | 10+          |
|  |  |                 |                     |                          | A=0,035      |
| <b>Scolarité</b>   |  |                 |                     |                          |              |
| Primaire/secondaire (n:298)  | 58   | 26<             | 4                   | 1                        | 11+          |
| Collégial (n:408)  | 55   | 32              | 4                   | 2                        | 7            |
| Universitaire (n:426)  | 50<  | 35+             | 6                   | 1                        | 8            |
|  |  |                 |                     |                          | A=0,164      |
| <b>Situation d'emploi</b>  |  |                 |                     |                          |              |
| Travailleur (n:736)  | 53   | 33+             | 6»                  | 1                        | 7«           |
| Sans travail (n:179)   | 46<  | 37>             | 5                   | 1                        | 11           |
| Retraité (n:229)   | 64»  | 22«             | -«                  | 1                        | 13>          |
|  |  |                 |                     |                          | A=0,000      |
| <b>Revenu du ménage</b>  |  |                 |                     |                          |              |
| Moins de 40 000 \$ (n:266)   | 56   | 31              | 4                   | 1                        | 8            |
| 40 000 \$ à 59 999 \$ (n:219)                                      | 52   | 31              | 3                   | 3>                       | 11           |
| 60 000 \$ à 79 999 \$ (n:173)                                      | 54   | 30              | 8+                  | 1                        | 7            |
| 80 000 \$ à 99 999 \$ (n:118)                                      | 56   | 28              | 8                   | -                        | 8            |
| 100 000 \$ et plus (n:219)   | 54   | 33              | 3                   | 2                        | 8            |
|  |  |                 |                     |                          | A=0,563      |
| <b>Statut civil</b>  |  |                 |                     |                          |              |
| Célibataire (n:290)  | 50-  | 37»             | 5                   | 1                        | 7            |
| Marié (n:399)  | 56   | 29              | 3-                  | --                       | 12+          |
| Conjoint (n:337)   | 54   | 28              | 8»                  | 2+                       | 8            |
| Divorcé/veuf (n:113)   | 66>  | 21<             | 2                   | 2                        | 9            |
|  |  |                 |                     |                          | B=0,007      |
| <b>Âge</b>   |  |                 |                     |                          |              |
| 18 - 24 ans (n:120)  | 42«  | 45»             | 8>                  | 1                        | 4<           |
| 25 - 34 ans (n:198)  | 46<  | 35              | 11»                 | 2                        | 6            |
| 35 - 44 ans (n:224)  | 54   | 34              | 5                   | 1                        | 6-           |
| 45 - 54 ans (n:273)  | 57   | 29              | 4                   | -                        | 10           |
| 55 - 64 ans (n:206)  | 59   | 24<             | 2-                  | 2+                       | 13+          |
| 65 ans et plus (n:139)   | 65>  | 22<             | <                   | -                        | 13           |
|  |  |                 |                     |                          | A=0,000      |
| <b>Sexe</b>  |  |                 |                     |                          |              |
| Homme (n:561)  | 51«  | 35»             | 5                   | 1                        | 8            |
| Femme (n:599)  | 60»  | 25«             | 4                   | 1                        | 10           |
|  |  |                 |                     |                          | A=0,010      |
| <b>Rejoint par la campagne</b>                                     |  |                 |                     |                          |              |
| Oui (n:839)  | 55   | 30              | 4<                  | 1                        | 10»          |
| Non (n:268)  | 54   | 34              | 7>                  | 1                        | 4«           |
|  |  |                 |                     |                          | A=0,020      |

Q11R Quel est votre niveau d'accord avec les énoncés suivants? (Si vous ne conduisez pas de motocyclette ou ne roulez pas à motocyclette en tant que passager, répondez selon votre perception, comme si vous aviez à le faire.)  
 Cette publicité vous a fait réfléchir sur l'utilité de porter en tout temps des vêtements de protection pour la moto.

| % LIGNE  | Publicité a fait réfléchir sur l'utilité de porter en tout temps des vêtements de protection |                                 |                     |
|--|--|---------------------------------|---------------------|
|  | Tout à fait/<br>plutôt d'accord  | Plutôt/tout à fait en désaccord | NSP/NRP             |
| <b>Ensemble (n:1160)</b>   | 85   | 6                               | 9<br><b>A=*****</b> |
| <b>Strate</b>  |  |                                 |                     |
| RMR Québec (n:158)   | 88   | 6                               | 6                   |
| RMR Montréal (n:524)   | 86   | 6                               | 8                   |
| Ailleurs en prov. (n:478)  | 84   | 5                               | 11+                 |
|  |  |                                 | <b>A=0,260</b>      |
| <b>A déjà conduit une motocyclette/en conduit une présentement</b> |  |                                 |                     |
| Oui (n:265)  | 87   | 4                               | 9                   |
| Non (n:895)  | 85   | 6                               | 9                   |
|  |  |                                 | <b>A=0,622</b>      |
| <b>Fréquence de conduite de la moto</b>                            |  |                                 |                     |
| Très souvent/souvent/rarement (n:186)                              | 88   | 5                               | 7                   |
| Jamais (pas de permis ou pas de moto) (n:76)                       | 84   | 3                               | 13                  |
| NSP/NRP (n:3)  | 100  | -                               | -                   |
|  |  |                                 | <b>B=0,267</b>      |
| <b>Présence d'enfants de moins de 18 ans à la maison</b>           |  |                                 |                     |
| Oui (n:445)  | 86   | 7                               | 7-                  |
| Non (n:709)  | 85   | 5                               | 10+                 |
|  |  |                                 | <b>A=0,072</b>      |
| <b>Scolarité</b>   |  |                                 |                     |
| Primaire/secondaire (n:298)  | 85   | 4                               | 11+                 |
| Collégial (n:408)  | 87   | 6                               | 7                   |
| Universitaire (n:426)  | 85   | 7                               | 8                   |
|  |  |                                 | <b>A=0,246</b>      |
| <b>Situation d'emploi</b>  |  |                                 |                     |
| Travailleur (n:736)  | 86   | 7»                              | 7«                  |
| Sans travail (n:179)   | 83   | 6                               | 11                  |
| Retraité (n:229)   | 86   | 1«                              | 13>                 |
|  |  |                                 | <b>A=0,001</b>      |
| <b>Revenu du ménage</b>  |  |                                 |                     |
| Moins de 40 000 \$ (n:266)   | 87   | 5                               | 8                   |
| 40 000 \$ à 59 999 \$ (n:219)                                      | 83   | 6                               | 11                  |
| 60 000 \$ à 79 999 \$ (n:173)                                      | 84   | 9                               | 7                   |
| 80 000 \$ à 99 999 \$ (n:118)                                      | 84   | 8                               | 8                   |
| 100 000 \$ et plus (n:219)   | 87   | 5                               | 8                   |
|  |  |                                 | <b>A=0,707</b>      |
| <b>Statut civil</b>  |  |                                 |                     |
| Célibataire (n:290)  | 87   | 6                               | 7                   |
| Marié (n:399)  | 85   | 3«                              | 12+                 |
| Conjoint (n:337)   | 83   | 10»                             | 7                   |
| Divorcé/veuf (n:113)   | 87   | 4                               | 9                   |
|  |  |                                 | <b>A=0,011</b>      |
| <b>Âge</b>   |  |                                 |                     |
| 18 - 24 ans (n:120)  | 87   | 9                               | 4<                  |
| 25 - 34 ans (n:198)  | 81   | 13»                             | 6                   |
| 35 - 44 ans (n:224)  | 88   | 6                               | 6-                  |
| 45 - 54 ans (n:273)  | 86   | 4                               | 10                  |
| 55 - 64 ans (n:206)  | 83   | 4                               | 13+                 |
| 65 ans et plus (n:139)   | 87   | -«                              | 13                  |
|  |  |                                 | <b>A=0,000</b>      |
| <b>Sexe</b>  |  |                                 |                     |
| Homme (n:561)  | 86   | 6                               | 8                   |
| Femme (n:599)  | 85   | 5                               | 10                  |
|  |  |                                 | <b>A=0,537</b>      |
| <b>Rejoint par la campagne</b>                                     |  |                                 |                     |
| Oui (n:839)  | 85   | 5<                              | 10»                 |
| Non (n:268)  | 87   | 9>                              | 4«                  |
|  |  |                                 | <b>A=0,005</b>      |

Q12 Quel est votre niveau d'accord avec les énoncés suivants? (Si vous ne conduisez pas de motocyclette ou ne roulez pas à motocyclette en tant que passager, répondez selon votre perception, comme si vous aviez à le faire.) Cette publicité vous a convaincu à un point tel que vous prévoyez désormais porter en tout temps des vêtements de protection lors de vos sorties à moto.

| % LIGNE  | A convaincu que désormais portera en tout temps des vêtements de protection à moto |                                      |  |                             |   |
|--|--|--------------------------------------|--|-----------------------------|---|
|  | Tout à fait d'accord   | Plutôt d'accord                      | Plutôt en désaccord                    | Tout à fait en désaccord    | NSP/NRP                                     |
| <b>Ensemble (n:1160)</b>   | 39   | 33                                   | 10                                     | 3                           | 15<br>A=*****                               |
| <b>Strate</b><br>RMR Québec (n:158)<br>RMR Montréal (n:524)<br>Ailleurs en prov. (n:478)   | 36<br>39<br>40   | 35<br>32<br>33                       | 13<br>12<br>8<                         | 1<br>3<br>3                 | 15<br>14<br>16<br>A=0,659                   |
| <b>A déjà conduit une motocyclette/en conduit une présentement</b><br>Oui (n:265)<br>Non (n:895)   | 38<br>40   | 38+<br>31-                           | 11<br>10                               | 2<br>3                      | 11<<br>16><br>A=0,158                       |
| <b>Fréquence de conduite de la moto</b><br>Très souvent/souvent/rarement (n:186)<br>Jamais (pas de permis ou pas de moto) (n:76)<br>NSP/NRP (n:3)                                      | 37<br>41<br>-  | 38<br>36<br>82                       | 14><br>5<<br>-                         | 3<br>2<br>-                 | 8-<br>16+<br>18<br>B=0,139                  |
| <b>Présence d'enfants de moins de 18 ans à la maison</b><br>Oui (n:445)<br>Non (n:709)   | 33<<<br>42>>   | 36<br>31                             | 16>><br>7<<                            | 2<br>3                      | 13<br>17<br>A=0,000                         |
| <b>Scolarité</b><br>Primaire/secondaire (n:298)<br>Collégial (n:408)<br>Universitaire (n:426)  | 44><br>38<br>32<<  | 29-<br>37+<br>33                     | 9<br>10<br>13+                         | 1<<br>3<br>5>               | 17<br>12-<br>17<br>A=0,007                  |
| <b>Situation d'emploi</b><br>Travailleur (n:736)<br>Sans travail (n:179)<br>Retraité (n:229)   | 34<<<br>34<br>53>>   | 38>><br>31<br>24<<                   | 13>><br>12<br>2<<                      | 3<br>3<br>1                 | 12<<<br>20+<br>20><br>A=0,000               |
| <b>Revenu du ménage</b><br>Moins de 40 000 \$ (n:266)<br>40 000 \$ à 59 999 \$ (n:219)<br>60 000 \$ à 79 999 \$ (n:173)<br>80 000 \$ à 99 999 \$ (n:118)<br>100 000 \$ et plus (n:219) | 42+<br>36<br>35<br>44<br>28<<  | 31<br>36<br>38<br>27<br>36           | 7<<br>8<br>13<br>15<br>17>>            | 3<br>5<br>2<br>--<br>3      | 17<br>15<br>12<br>14<br>16<br>A=0,036       |
| <b>Statut civil</b><br>Célibataire (n:290)<br>Marié (n:399)<br>Conjoint (n:337)<br>Divorcé/veuf (n:113)  | 38<br>43+<br>30<<<br>48+   | 32<br>31<br>40>><br>26               | 13<br>8<<br>15>><br>4<                 | 2<br>1-<br>4+<br>4          | 15<br>17<br>11<<br>18<br>A=0,000            |
| <b>Âge</b><br>18 - 24 ans (n:120)<br>25 - 34 ans (n:198)<br>35 - 44 ans (n:224)<br>45 - 54 ans (n:273)<br>55 - 64 ans (n:206)<br>65 ans et plus (n:139)                                | 30-<br>25<<<br>35<br>38<br>47><br>54>>   | 36<br>42>><br>38<br>33<br>27-<br>25< | 20>><br>20>><br>12<br>10<br>4<<<br>1<< | 4<br>2<br>3<br>2<br>5+<br>1 | 10<br>11<br>12<br>17<br>17<br>19<br>A=0,000 |
| <b>Sexe</b><br>Homme (n:561)<br>Femme (n:599)  | 36<<br>43>   | 39>><br>27<<                         | 10<br>10                               | 2<br>3                      | 13-<br>17+<br>A=0,003                       |
| <b>Rejoint par la campagne</b><br>Oui (n:839)<br>Non (n:268)   | 41+<br>34-   | 32<br>35                             | 10<br>12                               | 2<br>3                      | 15<br>16<br>A=0,413                         |

Q12R Quel est votre niveau d'accord avec les énoncés suivants? (Si vous ne conduisez pas de motocyclette ou ne roulez pas à motocyclette en tant que passager, répondez selon votre perception, comme si vous aviez à le faire.) Cette publicité vous a convaincu à un point tel que vous prévoyez désormais porter en tout temps des vêtements de protection lors de vos sorties à moto.

| % LIGNE  | A convaincu que désormais portera en tout temps des vêtements de protection à moto |                                    |  |
|--|--|------------------------------------|--|
|  | Tout à fait/<br>plutôt d'accord  | Plutôt/tout à fait en désaccord    | NSP/NRP  |
| <b>Ensemble (n:1160)</b>   | 72   | 13                                 | 15<br><b>A=*****</b>                               |
| <b>Strate</b><br>RMR Québec (n:158)<br>RMR Montréal (n:524)<br>Ailleurs en prov. (n:478)   | 71<br>71<br>73   | 14<br>15<br>11-                    | 15<br>14<br>16<br><b>A=0,471</b>                   |
| <b>A déjà conduit une motocyclette/en conduit une présentement</b><br>Oui (n:265)<br>Non (n:895)   | 76<br>71   | 14<br>13                           | 10<<br>16><br><b>A=0,108</b>                       |
| <b>Fréquence de conduite de la moto</b><br>Très souvent/souvent/rarement (n:186)<br>Jamais (pas de permis ou pas de moto) (n:76)<br>NSP/NRP (n:3)                                      | 75<br>77<br>82   | 17><br>7<<br>-                     | 8-<br>16+<br>18<br><b>B=0,039</b>                  |
| <b>Présence d'enfants de moins de 18 ans à la maison</b><br>Oui (n:445)<br>Non (n:709)   | 69<br>73   | 18»<br>10«                         | 13<br>17<br><b>A=0,001</b>                         |
| <b>Scolarité</b><br>Primaire/secondaire (n:298)<br>Collégial (n:408)<br>Universitaire (n:426)  | 74<br>75<br>65«  | 10<<br>13<br>18»                   | 16<br>12-<br>17<br><b>A=0,011</b>                  |
| <b>Situation d'emploi</b><br>Travailleur (n:736)<br>Sans travail (n:179)<br>Retraité (n:229)   | 71<br>65<<br>77+   | 17»<br>15<br>3«                    | 12«<br>20+<br>20><br><b>A=0,000</b>                |
| <b>Revenu du ménage</b><br>Moins de 40 000 \$ (n:266)<br>40 000 \$ à 59 999 \$ (n:219)<br>60 000 \$ à 79 999 \$ (n:173)<br>80 000 \$ à 99 999 \$ (n:118)<br>100 000 \$ et plus (n:219) | 73<br>73<br>73<br>72<br>64<  | 10-<br>12<br>15<br>14<br>20»       | 17<br>15<br>12<br>14<br>16<br><b>A=0,274</b>       |
| <b>Statut civil</b><br>Célibataire (n:290)<br>Marié (n:399)<br>Conjoint (n:337)<br>Divorcé/veuf (n:113)  | 70<br>74<br>70<br>75   | 15<br>9«<br>19»<br>8               | 15<br>17<br>11<<br>17<br><b>A=0,008</b>            |
| <b>Âge</b><br>18 - 24 ans (n:120)<br>25 - 34 ans (n:198)<br>35 - 44 ans (n:224)<br>45 - 54 ans (n:273)<br>55 - 64 ans (n:206)<br>65 ans et plus (n:139)                                | 66<br>67-<br>73<br>71<br>74<br>79+   | 24»<br>22»<br>15<br>12<br>8<<br>2« | 10<br>11<br>12<br>17<br>18<br>19<br><b>A=0,000</b> |
| <b>Sexe</b><br>Homme (n:561)<br>Femme (n:599)  | 74<br>70   | 13<br>13                           | 13-<br>17+<br><b>A=0,176</b>                       |
| <b>Rejoint par la campagne</b><br>Oui (n:839)<br>Non (n:268)   | 73<br>68   | 12<br>16                           | 15<br>16<br><b>A=0,299</b>                         |

**Q13A Avez-vous déjà conduit une motocyclette ou en ou conduisez-vous une présentement?**

| % LIGNE  | A déjà conduit une motocyclette/en conduit une présentement |  |
|--|---|--|
|  | Oui   | Non  |
| <b>Ensemble (n:1160)</b>   | 23  | 77<br><b>A=*****</b>                                   |
| <b>Strate</b><br>RMR Québec (n:158)<br>RMR Montréal (n:524)<br>Ailleurs en prov. (n:478)   | 23<br>18«<br>28»  | 77<br>82»<br>72«<br><b>A=0,004</b>                     |
| <b>A déjà conduit une motocyclette/en conduit une présentement</b><br>Oui (n:265)<br>Non (n:895)   | 100»<br>-«  | -«<br>100»<br><b>A=0,000</b>                           |
| <b>Fréquence de conduite de la moto</b><br>Très souvent/souvent/rarement (n:186)<br>Jamais (pas de permis ou pas de moto) (n:76)<br>NSP/NRP (n:3)                                      | 100<br>100<br>100   | -<br>-<br>-<br><b>A=*****</b>                          |
| <b>Présence d'enfants de moins de 18 ans à la maison</b><br>Oui (n:445)<br>Non (n:709)   | 21<br>24  | 79<br>76<br><b>A=0,171</b>                             |
| <b>Scolarité</b><br>Primaire/secondaire (n:298)<br>Collégial (n:408)<br>Universitaire (n:426)  | 27><br>20<br>21   | 73<<br>80<br>79<br><b>A=0,099</b>                      |
| <b>Situation d'emploi</b><br>Travailleur (n:736)<br>Sans travail (n:179)<br>Retraité (n:229)   | 26><br>13«<br>24  | 74<<br>87»<br>76<br><b>A=0,002</b>                     |
| <b>Revenu du ménage</b><br>Moins de 40 000 \$ (n:266)<br>40 000 \$ à 59 999 \$ (n:219)<br>60 000 \$ à 79 999 \$ (n:173)<br>80 000 \$ à 99 999 \$ (n:118)<br>100 000 \$ et plus (n:219) | 20-<br>30+<br>23<br>24<br>29                                | 80+<br>70-<br>77<br>76<br>71<br><b>A=0,158</b>         |
| <b>Statut civil</b><br>Célibataire (n:290)<br>Marié (n:399)<br>Conjoint (n:337)<br>Divorcé/veuf (n:113)  | 20<br>25<br>24<br>22  | 80<br>75<br>76<br>78<br><b>A=0,550</b>                 |
| <b>Âge</b><br>18 - 24 ans (n:120)<br>25 - 34 ans (n:198)<br>35 - 44 ans (n:224)<br>45 - 54 ans (n:273)<br>55 - 64 ans (n:206)<br>65 ans et plus (n:139)                                | 10«<br>14«<br>21<br>35»<br>29><br>22                        | 90»<br>86»<br>79<br>65«<br>71<<br>78<br><b>A=0,000</b> |
| <b>Sexe</b><br>Homme (n:561)<br>Femme (n:599)  | 38»<br>9«   | 62«<br>91»<br><b>A=0,000</b>                           |
| <b>Rejoint par la campagne</b><br>Oui (n:839)<br>Non (n:268)   | 26»<br>12«  | 74«<br>88»<br><b>A=0,000</b>                           |

## Q13B À quelle fréquence conduisez-vous une motocyclette?

| % LIGNE  | Fréquence de conduite de la moto |               |          |                                       |                |
|--|----------------------------------|---------------|----------|---------------------------------------|----------------|
|  | Très souvent                     | Assez souvent | Rarement | Jamais (pas de permis ou pas de moto) | NSP/NRP        |
| <b>Ensemble (n:265)</b>  | 9                                | 15            | 46       | 29                                    | 1<br>A=*****   |
| <b>Strate</b>  |                                  |               |          |                                       |                |
| RMR Québec (n:34)  | 8                                | 28>           | 42       | 22                                    | -              |
| RMR Montréal (n:94)  | 10                               | 13            | 47       | 30                                    | -              |
| Ailleurs en prov. (n:137)  | 7                                | 14            | 47       | 30                                    | 2<br>B=0,642   |
| <b>A déjà conduit une motocyclette/en conduit une présentement</b> |                                  |               |          |                                       |                |
| Oui (n:265)  | 9                                | 15            | 46       | 29                                    | 1<br>A=*****   |
| <b>Fréquence de conduite de la moto</b>                            |                                  |               |          |                                       |                |
| Très souvent/souvent/rarement (n:186)                              | 12»                              | 22»           | 66»      | -«                                    | -              |
| Jamais (pas de permis ou pas de moto) (n:76)                       | -«                               | -«            | -«       | 100»                                  | -              |
| NSP/NRP (n:3)  | -                                | -             | -        | -                                     | 100<br>C=0,000 |
| <b>Présence d'enfants de moins de 18 ans à la maison</b>           |                                  |               |          |                                       |                |
| Oui (n:89)   | 12                               | 15            | 57>      | 14«                                   | 2              |
| Non (n:173)  | 7                                | 15            | 42<      | 35»                                   | 1<br>B=0,009   |
| <b>Scolarité</b>   |                                  |               |          |                                       |                |
| Primaire/secondaire (n:87)   | 7                                | 16            | 49       | 28                                    | -              |
| Collégial (n:85)   | 14>                              | 15            | 44       | 27                                    | -              |
| Universitaire (n:87)   | 4-                               | 14            | 45       | 36                                    | 1<br>B=0,338   |
| <b>Situation d'emploi</b>  |                                  |               |          |                                       |                |
| Travailleur (n:181)  | 11                               | 15            | 46       | 28                                    | -              |
| Sans travail (n:23)  | 8                                | 7             | 55       | 25                                    | 5              |
| Retraité (n:59)  | 4                                | 18            | 44       | 32                                    | 2<br>B=0,698   |
| <b>Revenu du ménage</b>  |                                  |               |          |                                       |                |
| Moins de 40 000 \$ (n:54)  | 5                                | 14            | 43       | 35                                    | 3              |
| 40 000 \$ à 59 999 \$ (n:57)                                       | 4                                | 12            | 50       | 34                                    | -              |
| 60 000 \$ à 79 999 \$ (n:40)                                       | 14                               | 24            | 39       | 23                                    | -              |
| 80 000 \$ à 99 999 \$ (n:28)                                       | 24»                              | 12            | 39       | 25                                    | -              |
| 100 000 \$ et plus (n:57)  | 6                                | 18            | 56       | 19                                    | 1<br>C=0,595   |
| <b>Statut civil</b>  |                                  |               |          |                                       |                |
| Célibataire (n:55)   | 7                                | 9             | 47       | 35                                    | 2              |
| Marié (n:101)  | 7                                | 16            | 50       | 27                                    | -              |
| Conjoint (n:77)  | 15>                              | 15            | 49       | 21                                    | -              |
| Divorcé/veuf (n:29)  | 5                                | 24            | 31       | 36                                    | 4<br>B=0,316   |
| <b>Âge</b>   |                                  |               |          |                                       |                |
| 18 - 24 ans (n:10)   | 12                               | 7             | 59       | 22                                    | -              |
| 25 - 34 ans (n:27)   | 22>                              | 8             | 44       | 22                                    | 4              |
| 35 - 44 ans (n:44)   | 11                               | 19            | 49       | 21                                    | -              |
| 45 - 54 ans (n:89)   | 8                                | 17            | 40       | 34                                    | 1              |
| 55 - 64 ans (n:60)   | 6                                | 16            | 51       | 26                                    | 1              |
| 65 ans et plus (n:35)  | 2                                | 14            | 48       | 36                                    | -<br>D=0,843   |
| <b>Sexe</b>  |                                  |               |          |                                       |                |
| Homme (n:209)  | 10                               | 15            | 46       | 28                                    | 1              |
| Femme (n:56)   | 4                                | 16            | 47       | 31                                    | 2<br>B=0,582   |
| <b>Rejoint par la campagne</b>                                     |                                  |               |          |                                       |                |
| Oui (n:218)  | 9+                               | 15            | 48       | 27<                                   | 1              |
| Non (n:34)   | --                               | 15            | 39       | 46>                                   | -<br>B=0,142   |

## Q13BR À quelle fréquence conduisez-vous une motocyclette?

| % LIGNE  | Fréquence de conduite de la moto      |   |                       |
|--|---------------------------------------|---|-----------------------|
|  | Très souvent/<br>souvent/<br>rarement | Jamais (pas<br>de permis ou<br>pas de moto) | NSP/NRP               |
| <b>Ensemble (n:265)</b>  | 70                                    | 29  | 1<br><b>A=*****</b>   |
| <b>Strate</b>  |                                       |   |                       |
| RMR Québec (n:34)  | 78                                    | 22  | -                     |
| RMR Montréal (n:94)  | 70                                    | 30  | -                     |
| Ailleurs en prov. (n:137)  | 68                                    | 30  | 2<br><b>B=0,683</b>   |
| <b>A déjà conduit une motocyclette/en<br/>conduit une présentement</b> |                                       |   |                       |
| Oui (n:265)  | 70                                    | 29  | 1<br><b>A=*****</b>   |
| <b>Fréquence de conduite de la moto</b>                                |                                       |   |                       |
| Très souvent/souvent/rarement (n:186)                                  | 100»                                  | -«  | -                     |
| Jamais (pas de permis ou pas de moto) (n:76)                           | -«                                    | 100»  | -                     |
| NSP/NRP (n:3)  | -                                     | -   | 100<br><b>C=0,000</b> |
| <b>Présence d'enfants de moins de 18<br/>ans à la maison</b>           |                                       |   |                       |
| Oui (n:89)   | 84»                                   | 14«   | 2                     |
| Non (n:173)  | 64«                                   | 35»   | 1<br><b>B=0,001</b>   |
| <b>Scolarité</b>   |                                       |   |                       |
| Primaire/secondaire (n:87)   | 72                                    | 28  | -                     |
| Collégial (n:85)   | 73                                    | 27  | -                     |
| Universitaire (n:87)   | 63                                    | 36  | 1<br><b>B=0,391</b>   |
| <b>Situation d'emploi</b>  |                                       |   |                       |
| Travailleur (n:181)  | 72                                    | 28  | -                     |
| Sans travail (n:23)  | 71                                    | 25  | 4                     |
| Retraité (n:59)  | 66                                    | 32  | 2<br><b>B=0,766</b>   |
| <b>Revenu du ménage</b>  |                                       |   |                       |
| Moins de 40 000 \$ (n:54)  | 62                                    | 35  | 3                     |
| 40 000 \$ à 59 999 \$ (n:57)   | 66                                    | 34  | -                     |
| 60 000 \$ à 79 999 \$ (n:40)   | 77                                    | 23  | -                     |
| 80 000 \$ à 99 999 \$ (n:28)   | 74                                    | 26  | -                     |
| 100 000 \$ et plus (n:57)  | 80                                    | 19  | 1<br><b>B=0,329</b>   |
| <b>Statut civil</b>  |                                       |   |                       |
| Célibataire (n:55)   | 63                                    | 35  | 2                     |
| Marié (n:101)  | 73                                    | 27  | -                     |
| Conjoint (n:77)  | 79                                    | 21  | -                     |
| Divorcé/veuf (n:29)  | 61                                    | 36  | 3<br><b>B=0,274</b>   |
| <b>Âge</b>   |                                       |   |                       |
| 18 - 24 ans (n:10)   | 78                                    | 22  | -                     |
| 25 - 34 ans (n:27)   | 74                                    | 22  | 4                     |
| 35 - 44 ans (n:44)   | 79                                    | 21  | -                     |
| 45 - 54 ans (n:89)   | 65                                    | 34  | 1                     |
| 55 - 64 ans (n:60)   | 73                                    | 26  | 1                     |
| 65 ans et plus (n:35)  | 64                                    | 36  | -<br><b>B=0,559</b>   |
| <b>Sexe</b>  |                                       |   |                       |
| Homme (n:209)  | 71                                    | 28  | 1                     |
| Femme (n:56)   | 67                                    | 31  | 2<br><b>B=0,653</b>   |
| <b>Rejoint par la campagne</b>   |                                       |   |                       |
| Oui (n:218)  | 72+                                   | 27<   | 1                     |
| Non (n:34)   | 54-                                   | 46>   | -<br><b>B=0,046</b>   |

## Q13BRR À quelle fréquence conduisez-vous une motocyclette? (BASE TOUS)

| % LIGNE  | Fréquence de conduite de la moto      |   |                                      |                                       |
|--|---------------------------------------|---|--------------------------------------|---------------------------------------|
|  | Très souvent/<br>souvent/<br>rarement | Jamais (pas<br>de permis ou<br>pas de moto) | Jamais<br>conduit de<br>motocyclette | NSP/NRP                               |
| <b>Ensemble (n:1160)</b>   | 16                                    | 7   | 77                                   | -<br>A=*****                          |
| <b>Strate</b><br>RMR Québec (n:158)<br>RMR Montréal (n:524)<br>Ailleurs en prov. (n:478)   | 18<br>13<<br>19>                      | 5<br>5<br>8+                                | 77<br>82><br>72<                     | -<br>-<br>1<br>B=0,024                |
| <b>A déjà conduit une motocyclette/en<br/>conduit une présentement</b><br>Oui (n:265)<br>Non (n:895)   | 70><br>-<                             | 29><br>-<                                   | -<<br>100>                           | 1<br>-<br>B=0,000                     |
| <b>Fréquence de conduite de la moto</b><br>Très souvent/souvent/rarement (n:186)<br>Jamais (pas de permis ou pas de moto) (n:76)<br>NSP/NRP (n:3)                                      | 100><br>-<<br>-                       | -<<br>100><br>-                             | -<br>-<br>-                          | -<br>-<br>100<br>C=0,000              |
| <b>Présence d'enfants de moins de 18<br/>ans à la maison</b><br>Oui (n:445)<br>Non (n:709)   | 17<br>15                              | 3<<br>9>                                    | 80<br>76                             | -<br>-<br>B=0,002                     |
| <b>Scolarité</b><br>Primaire/secondaire (n:298)<br>Collégial (n:408)<br>Universitaire (n:426)  | 20><br>15<br>13                       | 7<br>6<br>8                                 | 73<<br>79<br>79                      | -<br>-<br>-<br>B=0,163                |
| <b>Situation d'emploi</b><br>Travailleur (n:736)<br>Sans travail (n:179)<br>Retraité (n:229)   | 19><br>9<<br>16                       | 7<br>3-<br>8                                | 74<<br>87><br>76                     | -<br>1<br>-<br>B=0,009                |
| <b>Revenu du ménage</b><br>Moins de 40 000 \$ (n:266)<br>40 000 \$ à 59 999 \$ (n:219)<br>60 000 \$ à 79 999 \$ (n:173)<br>80 000 \$ à 99 999 \$ (n:118)<br>100 000 \$ et plus (n:219) | 12<<br>20<br>18<br>18<br>23>          | 7<br>10+<br>5<br>6<br>6                     | 80+<br>70-<br>77<br>76<br>71         | 1<br>-<br>-<br>-<br>-<br>B=0,156      |
| <b>Statut civil</b><br>Célibataire (n:290)<br>Marié (n:399)<br>Conjoint (n:337)<br>Divorcé/veuf (n:113)  | 13-<br>19<br>19<br>13                 | 7<br>7<br>5<br>8                            | 80<br>74<br>76<br>78                 | -<br>-<br>-<br>1<br>B=0,439           |
| <b>Âge</b><br>18 - 24 ans (n:120)<br>25 - 34 ans (n:198)<br>35 - 44 ans (n:224)<br>45 - 54 ans (n:273)<br>55 - 64 ans (n:206)<br>65 ans et plus (n:139)                                | 8<<br>10<<br>17<br>23><br>21+<br>14   | 2<<br>3<<br>4<br>12><br>8<br>8              | 90><br>86><br>79<br>65<<br>71<<br>78 | -<br>1<br>-<br>-<br>-<br>-<br>B=0,000 |
| <b>Sexe</b><br>Homme (n:561)<br>Femme (n:599)  | 27><br>6<                             | 11><br>3<                                   | 62<<br>91>                           | -<br>-<br>A=0,000                     |
| <b>Rejoint par la campagne</b><br>Oui (n:839)<br>Non (n:268)   | 19><br>7<                             | 7<br>6                                      | 74<<br>87>                           | -<br>-<br>B=0,000                     |

W:WFRANCO

SOM mai 2013

**QENFAN Y a-t-il des enfants âgés de moins de 18 ans habitant avec vous à la maison? (Et si oui, ont-ils 12 ans ET PLUS ou MOINS de 12 ans?)**

| % LIGNE  | Enfants de moins de 18 ans à la maison |   |                                       |  |
|--|--|---|---------------------------------------|--|
|  | Oui : 12 ans et PLUS SEULEMENT         | Oui : plus de 12 ans ET moins de 12 ans | Oui : MOINS de 12 ans SEULEMENT       | Non, aucun enfant de moins de 18 ans à la maison   |
| <b>Ensemble (n:1154)</b>   | 11                                     | 4                                       | 18                                    | 67<br>A=*****                                      |
| <b>Strate</b><br>RMR Québec (n:156)<br>RMR Montréal (n:522)<br>Ailleurs en prov. (n:476)   | 13<br>13+<br>9<                        | 4<br>4<br>5                             | 13<br>20<br>17                        | 70<br>63<<br>69+<br>A=0,159                        |
| <b>A déjà conduit une motocyclette/en conduit une présentement</b><br>Oui (n:262)<br>Non (n:892)   | 11<br>11                               | 3<br>5                                  | 15<br>19                              | 71<br>65<br>A=0,388                                |
| <b>Fréquence de conduite de la moto</b><br>Très souvent/souvent/rarement (n:184)<br>Jamais (pas de permis ou pas de moto) (n:75)<br>NSP/NRP (n:3)                                      | 14><br>5<<br>-                         | 3<br>3<br>-                             | 19><br>7<<br>40                       | 64<<<br>85><br>60<br>B=0,009                       |
| <b>Présence d'enfants de moins de 18 ans à la maison</b><br>Oui (n:445)<br>Non (n:709)   | 33><br>-<                              | 14><br>-<                               | 53><br>-<                             | -<<<br>100><br>A=0,000                             |
| <b>Scolarité</b><br>Primaire/secondaire (n:295)<br>Collégial (n:407)<br>Universitaire (n:425)  | 13<br>11<br>8-                         | 4<br>6<br>4                             | 16<br>18<br>18                        | 67<br>65<br>70<br>A=0,410                          |
| <b>Situation d'emploi</b><br>Travailleur (n:732)<br>Sans travail (n:179)<br>Retraité (n:228)   | 14><br>16><br>1<                       | 7><br>6<br>-<                           | 26><br>16<br>2<                       | 53<<<br>62<br>97><br>A=0,000                       |
| <b>Revenu du ménage</b><br>Moins de 40 000 \$ (n:265)<br>40 000 \$ à 59 999 \$ (n:218)<br>60 000 \$ à 79 999 \$ (n:173)<br>80 000 \$ à 99 999 \$ (n:118)<br>100 000 \$ et plus (n:217) | 10<br>10<br>12<br>13<br>14             | 3<br>4<br>5<br>3<br>10>                 | 15-<br>13<<br>25><br>24<br>25>        | 72><br>73><br>58-<br>60<br>51<<<br>A=0,001         |
| <b>Statut civil</b><br>Célibataire (n:290)<br>Marié (n:396)<br>Conjoint (n:335)<br>Divorcé/veuf (n:113)  | 16><br>10<br>10<br>9                   | 3<br>3-<br>8><br>3                      | 8<<<br>17<br>34><br>4<                | 73><br>70+<br>48<<<br>84><br>A=0,000               |
| <b>Âge</b><br>18 - 24 ans (n:120)<br>25 - 34 ans (n:197)<br>35 - 44 ans (n:223)<br>45 - 54 ans (n:271)<br>55 - 64 ans (n:205)<br>65 ans et plus (n:138)                                | 18><br>-<<br>17><br>26><br>7-<br>-<    | 6<br>1<<br>16><br>5<br>-<<br>-<         | 6<<<br>54><br>38><br>8<<<br>2<<<br>3< | 70<br>45<<<br>29<<<br>61-<br>91><br>97><br>A=0,000 |
| <b>Sexe</b><br>Homme (n:558)<br>Femme (n:596)  | 10<br>12                               | 4<br>5                                  | 17<br>19                              | 69+<br>64-<br>A=0,310                              |
| <b>Rejoint par la campagne</b><br>Oui (n:833)<br>Non (n:268)   | 11<br>12                               | 4<br>6                                  | 17<br>20                              | 68+<br>62-<br>A=0,287                              |

**GENFANR Y a-t-il des enfants âgés de moins de 18 ans habitant avec vous à la maison? (Et si oui, ont-ils 12 ans ET PLUS ou MOINS de 12 ans?)**

| % LIGNE  | Présence d'enfants de moins de 18 ans à la maison |   |
|--|---|---|
|  | Oui   | Non   |
| <b>Ensemble (n:1154)</b>   | 33  | 67<br><b>A=*****</b>                                    |
| <b>Strate</b><br>RMR Québec (n:156)<br>RMR Montréal (n:522)<br>Ailleurs en prov. (n:476)   | 30<br>37><br>30-                                  | 70<br>63<<br>70+<br><b>A=0,073</b>                      |
| <b>A déjà conduit une motocyclette/en conduit une présentement</b><br>Oui (n:262)<br>Non (n:892)   | 30<br>34  | 70<br>66<br><b>A=0,171</b>                              |
| <b>Fréquence de conduite de la moto</b><br>Très souvent/souvent/rarement (n:184)<br>Jamais (pas de permis ou pas de moto) (n:75)<br>NSP/NRP (n:3)                                      | 36»<br>15«<br>40                                  | 64«<br>85»<br>60<br><b>B=0,001</b>                      |
| <b>Présence d'enfants de moins de 18 ans à la maison</b><br>Oui (n:445)<br>Non (n:709)   | 100»<br>-«  | -«<br>100»<br><b>A=0,000</b>                            |
| <b>Scolarité</b><br>Primaire/secondaire (n:295)<br>Collégial (n:407)<br>Universitaire (n:425)  | 33<br>35<br>30                                    | 67<br>65<br>70<br><b>A=0,282</b>                        |
| <b>Situation d'emploi</b><br>Travailleur (n:732)<br>Sans travail (n:179)<br>Retraité (n:228)   | 47»<br>38<br>3«                                   | 53«<br>62<br>97»<br><b>A=0,000</b>                      |
| <b>Revenu du ménage</b><br>Moins de 40 000 \$ (n:265)<br>40 000 \$ à 59 999 \$ (n:218)<br>60 000 \$ à 79 999 \$ (n:173)<br>80 000 \$ à 99 999 \$ (n:118)<br>100 000 \$ et plus (n:217) | 28«<br>27«<br>42+<br>40<br>49»                    | 72»<br>73»<br>58-<br>60<br>51«<br><b>A=0,000</b>        |
| <b>Statut civil</b><br>Célibataire (n:290)<br>Marié (n:396)<br>Conjoint (n:335)<br>Divorcé/veuf (n:113)  | 27«<br>30-<br>52»<br>16«                          | 73»<br>70+<br>48«<br>84»<br><b>A=0,000</b>              |
| <b>Âge</b><br>18 - 24 ans (n:120)<br>25 - 34 ans (n:197)<br>35 - 44 ans (n:223)<br>45 - 54 ans (n:271)<br>55 - 64 ans (n:205)<br>65 ans et plus (n:138)                                | 30<br>55»<br>71»<br>39+<br>9«<br>3«               | 70<br>45«<br>29«<br>61-<br>91»<br>97»<br><b>A=0,000</b> |
| <b>Sexe</b><br>Homme (n:558)<br>Femme (n:596)  | 31-<br>36+  | 69+<br>64-<br><b>A=0,094</b>                            |
| <b>Rejoint par la campagne</b><br>Oui (n:833)<br>Non (n:268)   | 32-<br>38+  | 68+<br>62-<br><b>A=0,096</b>                            |

## QSCOL À quel niveau se situe la dernière année de scolarité que vous avez terminée?

| % LIGNE  | Scolarité                 |  |   |                                       |                                      |                                    |                                    |
|--|---------------------------|--|---|---------------------------------------|--------------------------------------|------------------------------------|------------------------------------|
|  | Primaire (7 ans ou moins) | Secondaire (DES de formation générale ou professionnelle (8 à 12 ans)) | Collégial (DEC de formation pré-universitaire, de formation technique, certificats (CEP)) | Universitaire certificats et diplômes | Universitaire 1er cycle Baccalauréat | Universitaire 2ième cycle Maîtrise | Universitaire 3ième cycle Doctorat |
| <b>Ensemble (n:1132)</b>   | 1                         | 36   | 37  | 5                                     | 15                                   | 5                                  | 1<br><b>A=*****</b>                |
| <b>Strate</b>  |                           |  |   |                                       |                                      |                                    |                                    |
| RMR Québec (n:156)   | -                         | 34   | 35  | 6                                     | 17                                   | 8+                                 | -                                  |
| RMR Montréal (n:515)   | 1                         | 32-  | 36  | 5                                     | 17>                                  | 7>                                 | 2+                                 |
| Ailleurs en prov. (n:461)  | 3>                        | 40>  | 37  | 5                                     | 12<                                  | 3<                                 | -                                  |
|  |                           |  |   |                                       |                                      |                                    | <b>A=0,001</b>                     |
| <b>A déjà conduit une motocyclette/en conduit une présentement</b> |                           |  |   |                                       |                                      |                                    |                                    |
| Oui (n:259)  | 2                         | 43>  | 32  | 7>                                    | 11-                                  | 4                                  | 1                                  |
| Non (n:873)  | 2                         | 34<  | 38  | 4<                                    | 16+                                  | 5                                  | 1                                  |
|  |                           |  |   |                                       |                                      |                                    | <b>A=0,051</b>                     |
| <b>Fréquence de conduite de la moto</b>                            |                           |  |   |                                       |                                      |                                    |                                    |
| Très souvent/souvent/rarement (n:183)                              | 2                         | 43   | 33  | 7                                     | 10                                   | 4                                  | 1                                  |
| Jamais (pas de permis ou pas de moto) (n:75)                       | -                         | 41   | 30  | 7                                     | 16                                   | 5                                  | 1                                  |
| NSP/NRP (n:1)  | -                         | -  | -   | -                                     | -                                    | 100                                | -                                  |
|  |                           |  |   |                                       |                                      |                                    | <b>D=0,718</b>                     |
| <b>Présence d'enfants de moins de 18 ans à la maison</b>           |                           |  |   |                                       |                                      |                                    |                                    |
| Oui (n:432)  | 2                         | 36   | 39  | 3                                     | 15                                   | 5                                  | -                                  |
| Non (n:695)  | 1                         | 36   | 35  | 6                                     | 15                                   | 6                                  | 1                                  |
|  |                           |  |   |                                       |                                      |                                    | <b>A=0,433</b>                     |
| <b>Scolarité</b>   |                           |  |   |                                       |                                      |                                    |                                    |
| Primaire/secondaire (n:298)  | 4>                        | 96>  | -<  | -<                                    | -<                                   | -<                                 | <                                  |
| Collégial (n:408)  | <                         | -<   | 100>  | -<                                    | -<                                   | -<                                 | <                                  |
| Universitaire (n:426)  | -<                        | -<   | -<  | 19>                                   | 57>                                  | 20>                                | 4>                                 |
|  |                           |  |   |                                       |                                      |                                    | <b>B=0,000</b>                     |
| <b>Situation d'emploi</b>  |                           |  |   |                                       |                                      |                                    |                                    |
| Travailleur (n:729)  | 1                         | 33<  | 38  | 4                                     | 17>                                  | 6                                  | 1                                  |
| Sans travail (n:172)   | 3+                        | 39   | 39  | 2-                                    | 13                                   | 4                                  | -                                  |
| Retraité (n:222)   | 1                         | 41+  | 32  | 7+                                    | 11                                   | 5                                  | 3>                                 |
|  |                           |  |   |                                       |                                      |                                    | <b>A=0,004</b>                     |
| <b>Revenu du ménage</b>  |                           |  |   |                                       |                                      |                                    |                                    |
| Moins de 40 000 \$ (n:258)   | 3>                        | 50>  | 30<   | 3                                     | 10<                                  | 3<                                 | 1                                  |
| 40 000 \$ à 59 999 \$ (n:217)                                      | 1                         | 37   | 39  | 5                                     | 15                                   | 3<                                 | -                                  |
| 60 000 \$ à 79 999 \$ (n:173)                                      | -                         | 33   | 39  | 6                                     | 15                                   | 6                                  | 1                                  |
| 80 000 \$ à 99 999 \$ (n:118)                                      | 1                         | 25<  | 47>   | 4                                     | 16                                   | 6                                  | 1                                  |
| 100 000 \$ et plus (n:218)   | -                         | 18<  | 32  | 9>                                    | 25>                                  | 13>                                | 3>                                 |
|  |                           |  |   |                                       |                                      |                                    | <b>B=0,000</b>                     |
| <b>Statut civil</b>  |                           |  |   |                                       |                                      |                                    |                                    |
| Célibataire (n:282)  | 1                         | 31-  | 41  | 4                                     | 17                                   | 5                                  | 1                                  |
| Marié (n:392)  | <                         | 42>  | 31<   | 5                                     | 15                                   | 6                                  | 1                                  |
| Conjoint (n:330)   | 3                         | 32   | 42>   | 5                                     | 13                                   | 4                                  | 1                                  |
| Divorcé/veuf (n:110)   | 3                         | 40   | 34  | 5                                     | 11                                   | 5                                  | 2                                  |
|  |                           |  |   |                                       |                                      |                                    | <b>B=0,182</b>                     |
| <b>Âge</b>   |                           |  |   |                                       |                                      |                                    |                                    |
| 18 - 24 ans (n:117)  | -                         | 26<  | 53>   | 5                                     | 12                                   | 4                                  | -                                  |
| 25 - 34 ans (n:192)  | 2                         | 22<  | 41  | 6                                     | 24>                                  | 4                                  | 1                                  |
| 35 - 44 ans (n:219)  | 3>                        | 29-  | 40  | 4                                     | 17                                   | 6                                  | 1                                  |
| 45 - 54 ans (n:267)  | 1                         | 46>  | 34  | 2-                                    | 12                                   | 5                                  | -                                  |
| 55 - 64 ans (n:200)  | 2                         | 46>  | 28<   | 7+                                    | 11-                                  | 6                                  | -                                  |
| 65 ans et plus (n:137)   | 1                         | 41   | 30  | 6                                     | 14                                   | 5                                  | 3                                  |
|  |                           |  |   |                                       |                                      |                                    | <b>B=0,000</b>                     |
| <b>Sexe</b>  |                           |  |   |                                       |                                      |                                    |                                    |
| Homme (n:552)  | 2                         | 32<  | 37  | 5                                     | 16                                   | 6                                  | 2                                  |
| Femme (n:580)  | 1                         | 40>  | 36  | 4                                     | 14                                   | 4                                  | 1                                  |
|  |                           |  |   |                                       |                                      |                                    | <b>A=0,185</b>                     |
| <b>Rejoint par la campagne</b>                                     |                           |  |   |                                       |                                      |                                    |                                    |
| Oui (n:816)  | 2                         | 39>  | 35  | 4                                     | 14<                                  | 5                                  | 1                                  |
| Non (n:264)  | 1                         | 26<  | 40  | 6                                     | 19>                                  | 6                                  | 2                                  |
|  |                           |  |   |                                       |                                      |                                    | <b>A=0,059</b>                     |

**QSCOLR À quel niveau se situe la dernière année de scolarité que vous avez terminée?**

| % LIGNE  | Scolarité                            |                                    |  |
|--|--------------------------------------|------------------------------------|--|
|  | Primaire/<br>secondaire              | Collégial                          | Universitaire  |
| <b>Ensemble (n:1132)</b>   | 38                                   | 36                                 | 26<br><b>A=*****</b>                                 |
| <b>Strate</b><br>RMR Québec (n:156)<br>RMR Montréal (n:515)<br>Ailleurs en prov. (n:461)   | 34<br>33<<br>43»                     | 35<br>36<br>37                     | 31<br>31»<br>20<<br><b>A=0,001</b>                   |
| <b>A déjà conduit une motocyclette/en conduit une présentement</b><br>Oui (n:259)<br>Non (n:873)   | 44><br>36<                           | 32<br>38                           | 24<br>26<br><b>A=0,099</b>                           |
| <b>Fréquence de conduite de la moto</b><br>Très souvent/souvent/rarement (n:183)<br>Jamais (pas de permis ou pas de moto) (n:75)<br>NSP/NRP (n:1)                                      | 46<br>41<br>-                        | 33<br>30<br>-                      | 21<br>29<br>100<br><b>B=0,391</b>                    |
| <b>Présence d'enfants de moins de 18 ans à la maison</b><br>Oui (n:432)<br>Non (n:695)   | 38<br>37                             | 39<br>36                           | 23<br>27<br><b>A=0,282</b>                           |
| <b>Scolarité</b><br>Primaire/secondaire (n:298)<br>Collégial (n:408)<br>Universitaire (n:426)  | 100»<br>-<<br>-<                     | -<<br>100»<br>-<                   | -<<br>-<<br>100»<br><b>A=0,000</b>                   |
| <b>Situation d'emploi</b><br>Travailleur (n:729)<br>Sans travail (n:172)<br>Retraité (n:222)   | 34<<br>42<br>43+                     | 38<br>39<br>32                     | 28><br>19<<br>25<br><b>A=0,026</b>                   |
| <b>Revenu du ménage</b><br>Moins de 40 000 \$ (n:258)<br>40 000 \$ à 59 999 \$ (n:217)<br>60 000 \$ à 79 999 \$ (n:173)<br>80 000 \$ à 99 999 \$ (n:118)<br>100 000 \$ et plus (n:218) | 53»<br>38<br>32<br>27<<br>19<        | 30<<br>39<br>39<br>47><br>32       | 17<<br>23<br>29<br>26<br>49»<br><b>A=0,000</b>       |
| <b>Statut civil</b><br>Célibataire (n:282)<br>Marié (n:392)<br>Conjoint (n:330)<br>Divorcé/veuf (n:110)  | 32-<br>42><br>34<br>43               | 41<br>31<<br>42><br>34             | 27<br>27<br>24<br>23<br><b>A=0,068</b>               |
| <b>Âge</b><br>18 - 24 ans (n:117)<br>25 - 34 ans (n:192)<br>35 - 44 ans (n:219)<br>45 - 54 ans (n:267)<br>55 - 64 ans (n:200)<br>65 ans et plus (n:137)                                | 26<<br>24<<br>33<br>46><br>47»<br>42 | 53»<br>42<br>40<br>34<br>28<<br>30 | 21<br>34»<br>27<br>20<<br>25<br>28<br><b>A=0,000</b> |
| <b>Sexe</b><br>Homme (n:552)<br>Femme (n:580)  | 34-<br>41+                           | 37<br>36                           | 29><br>23<<br><b>A=0,068</b>                         |
| <b>Rejoint par la campagne</b><br>Oui (n:816)<br>Non (n:264)   | 40»<br>27<                           | 36<br>40                           | 24<<br>33»<br><b>A=0,003</b>                         |

## QEMPLO Quelle est votre situation d'emploi actuelle?

| % LIGNE  | Situation d'emploi    |                         |                                     |          |          |             |                        |
|--|-----------------------|-------------------------|-------------------------------------|----------|----------|-------------|------------------------|
|  | Employé à temps plein | Employé à temps partiel | À son compte / travailleur autonome | Étudiant | Au foyer | Sans emploi | Retraité               |
| <b>Ensemble (n:1144)</b>   | 43                    | 7                       | 6                                   | 9        | 4        | 4           | 27<br><b>A=*****</b>   |
| <b>Strate</b>  |                       |                         |                                     |          |          |             |                        |
| RMR Québec (n:156)   | 41                    | 7                       | 6                                   | 9        | 2        | 2           | 33                     |
| RMR Montréal (n:516)   | 45                    | 7                       | 7                                   | 10       | 4        | 4           | 23<                    |
| Ailleurs en prov. (n:472)  | 41                    | 7                       | 6                                   | 7        | 5        | 4           | 30<br><b>A=0,641</b>   |
| <b>A déjà conduit une motocyclette/en conduit une présentement</b> |                       |                         |                                     |          |          |             |                        |
| Oui (n:263)  | 48                    | 6                       | 10»                                 | 3«       | 1<       | 4           | 28                     |
| Non (n:881)  | 42                    | 8                       | 5«                                  | 10»      | 5>       | 3           | 27<br><b>A=0,000</b>   |
| <b>Fréquence de conduite de la moto</b>                            |                       |                         |                                     |          |          |             |                        |
| Très souvent/souvent/rarement (n:185)                              | 48                    | 7                       | 9                                   | 4        | 1        | 5           | 26                     |
| Jamais (pas de permis ou pas de moto) (n:75)                       | 48                    | 2                       | 11                                  | 1        | 2        | 5           | 31                     |
| NSP/NRP (n:3)  | 18                    | -                       | -                                   | 41       | -        | -           | 41<br><b>D=0,622</b>   |
| <b>Présence d'enfants de moins de 18 ans à la maison</b>           |                       |                         |                                     |          |          |             |                        |
| Oui (n:441)  | 59»                   | 11»                     | 9»                                  | 8        | 6»       | 4           | 3«                     |
| Non (n:698)  | 34«                   | 6«                      | 5<                                  | 9        | 3«       | 3           | 40»<br><b>A=0,000</b>  |
| <b>Scolarité</b>   |                       |                         |                                     |          |          |             |                        |
| Primaire/secondaire (n:295)  | 37«                   | 10>                     | 4<                                  | 5<       | 7»       | 6»          | 31+                    |
| Collégial (n:403)  | 48>                   | 5-                      | 6                                   | 12»      | 3        | 2<          | 24                     |
| Universitaire (n:425)  | 46                    | 6                       | 10»                                 | 8        | 1«       | 3           | 26<br><b>A=0,000</b>   |
| <b>Situation d'emploi</b>  |                       |                         |                                     |          |          |             |                        |
| Travailleur (n:736)  | 76»                   | 13»                     | 11»                                 | -«       | -«       | -«          | -«                     |
| Sans travail (n:179)   | -«                    | -«                      | -«                                  | 53»      | 25»      | 22»         | -«                     |
| Retraité (n:229)   | -«                    | -«                      | -«                                  | -«       | -«       | -«          | 100»<br><b>A=0,000</b> |
| <b>Revenu du ménage</b>  |                       |                         |                                     |          |          |             |                        |
| Moins de 40 000 \$ (n:264)   | 28«                   | 8                       | 6                                   | 14»      | 5        | 6»          | 33»                    |
| 40 000 \$ à 59 999 \$ (n:219)                                      | 44                    | 5                       | 5                                   | 6        | 4        | 3           | 33>                    |
| 60 000 \$ à 79 999 \$ (n:173)                                      | 54>                   | 8                       | 8                                   | 6        | 2        | -<          | 22                     |
| 80 000 \$ à 99 999 \$ (n:117)                                      | 57>                   | 10                      | 3                                   | 6        | 6        | 1           | 17-                    |
| 100 000 \$ et plus (n:219)   | 65»                   | 7                       | 9+                                  | 5-       | 3        | 1-          | 10«<br><b>A=0,000</b>  |
| <b>Statut civil</b>  |                       |                         |                                     |          |          |             |                        |
| Célibataire (n:287)  | 46                    | 7                       | 5                                   | 26»      | 1<       | 9»          | 6«                     |
| Marié (n:396)  | 36«                   | 8                       | 6                                   | 1«       | 6+       | 2<          | 41»                    |
| Conjoint (n:330)   | 60»                   | 7                       | 7                                   | 6        | 5        | 2<          | 13«                    |
| Divorcé/veuf (n:112)   | 25«                   | 5                       | 5                                   | 1«       | 2        | 1           | 61»<br><b>A=0,000</b>  |
| <b>Âge</b>   |                       |                         |                                     |          |          |             |                        |
| 18 - 24 ans (n:118)  | 21«                   | 11                      | 2-                                  | 59»      | 2        | 4           | 1«                     |
| 25 - 34 ans (n:196)  | 66»                   | 8                       | 6                                   | 10       | 7+       | 3           | -«                     |
| 35 - 44 ans (n:222)  | 69»                   | 7                       | 11>                                 | 3«       | 5        | 4           | 1«                     |
| 45 - 54 ans (n:269)  | 65»                   | 10                      | 8                                   | -«       | 5        | 8»          | 4«                     |
| 55 - 64 ans (n:201)  | 33«                   | 6                       | 5                                   | -«       | 6        | 3           | 47»                    |
| 65 ans et plus (n:138)   | 2«                    | 3-                      | 4                                   | -«       | -<       | -<          | 91»<br><b>A=0,000</b>  |
| <b>Sexe</b>  |                       |                         |                                     |          |          |             |                        |
| Homme (n:556)  | 49»                   | 5«                      | 8»                                  | 9        | -«       | 5           | 24                     |
| Femme (n:588)  | 37«                   | 10»                     | 4<                                  | 8        | 8»       | 3           | 30<br><b>A=0,000</b>   |
| <b>Rejoint par la campagne</b>                                     |                       |                         |                                     |          |          |             |                        |
| Oui (n:825)  | 42                    | 7                       | 6                                   | 7«       | 4        | 4           | 30»                    |
| Non (n:267)  | 45                    | 8                       | 6                                   | 17»      | 5        | 3           | 16«<br><b>A=0,000</b>  |

## QEMPLOR Quelle est votre situation d'emploi actuelle?

| % LIGNE  | Situation d'emploi |              |                      |
|--|--------------------|--------------|----------------------|
|  | Travailleur        | Sans travail | Retraité             |
| <b>Ensemble (n:1144)</b>   | 57                 | 16           | 27<br><b>A=*****</b> |
| <b>Strate</b>  |                    |              |                      |
| RMR Québec (n:156)   | 54                 | 13           | 33                   |
| RMR Montréal (n:516)   | 59                 | 18           | 23<                  |
| Ailleurs en prov. (n:472)  | 54                 | 16           | 30                   |
|  |                    |              | <b>A=0,256</b>       |
| <b>A déjà conduit une motocyclette/en conduit une présentement</b> |                    |              |                      |
| Oui (n:263)  | 63>                | 9<<          | 28                   |
| Non (n:881)  | 54<                | 19»          | 27                   |
|  |                    |              | <b>A=0,002</b>       |
| <b>Fréquence de conduite de la moto</b>                            |                    |              |                      |
| Très souvent/souvent/rarement (n:185)                              | 65                 | 9            | 26                   |
| Jamais (pas de permis ou pas de moto) (n:75)                       | 61                 | 8            | 31                   |
| NSP/NRP (n:3)  | 18                 | 41           | 41                   |
|  |                    |              | <b>B=0,766</b>       |
| <b>Présence d'enfants de moins de 18 ans à la maison</b>           |                    |              |                      |
| Oui (n:441)  | 79»                | 18           | 3<<                  |
| Non (n:698)  | 45<<               | 15           | 40»                  |
|  |                    |              | <b>A=0,000</b>       |
| <b>Scolarité</b>   |                    |              |                      |
| Primaire/secondaire (n:295)  | 51<                | 18           | 31+                  |
| Collégial (n:403)  | 59                 | 17           | 24                   |
| Universitaire (n:425)  | 62>                | 12<          | 26                   |
|  |                    |              | <b>A=0,026</b>       |
| <b>Situation d'emploi</b>  |                    |              |                      |
| Travailleur (n:736)  | 100»               | -<           | -<                   |
| Sans travail (n:179)   | -<                 | 100»         | -<                   |
| Retraité (n:229)   | -<                 | -<           | 100»                 |
|  |                    |              | <b>A=0,000</b>       |
| <b>Revenu du ménage</b>  |                    |              |                      |
| Moins de 40 000 \$ (n:264)   | 41<<               | 26»          | 33»                  |
| 40 000 \$ à 59 999 \$ (n:219)                                      | 54                 | 13           | 33>                  |
| 60 000 \$ à 79 999 \$ (n:173)                                      | 70»                | 9<           | 21                   |
| 80 000 \$ à 99 999 \$ (n:117)                                      | 70>                | 13           | 17-                  |
| 100 000 \$ et plus (n:219)   | 81»                | 9<<          | 10<<                 |
|  |                    |              | <b>A=0,000</b>       |
| <b>Statut civil</b>  |                    |              |                      |
| Célibataire (n:287)  | 57                 | 37»          | 6<<                  |
| Marié (n:396)  | 51<                | 8<<          | 41»                  |
| Conjoint (n:330)   | 74»                | 13           | 13<<                 |
| Divorcé/veuf (n:112)   | 35<<               | 4<<          | 61»                  |
|  |                    |              | <b>A=0,000</b>       |
| <b>Âge</b>   |                    |              |                      |
| 18 - 24 ans (n:118)  | 34<<               | 65»          | 1<<                  |
| 25 - 34 ans (n:196)  | 80»                | 20           | -<                   |
| 35 - 44 ans (n:222)  | 87»                | 12           | 1<<                  |
| 45 - 54 ans (n:269)  | 83»                | 13           | 4<<                  |
| 55 - 64 ans (n:201)  | 44<<               | 9<<          | 47»                  |
| 65 ans et plus (n:138)   | 9<<                | -<           | 91»                  |
|  |                    |              | <b>A=0,000</b>       |
| <b>Sexe</b>  |                    |              |                      |
| Homme (n:556)  | 61»                | 14-          | 25                   |
| Femme (n:588)  | 52<<               | 18+          | 30                   |
|  |                    |              | <b>A=0,015</b>       |
| <b>Rejoint par la campagne</b>                                     |                    |              |                      |
| Oui (n:825)  | 56                 | 14<<         | 30»                  |
| Non (n:267)  | 59                 | 25»          | 16<<                 |
|  |                    |              | <b>A=0,000</b>       |

QOCCUP Quelle est votre occupation principale actuelle? N.B. ON PARLE D'EMPLOI RÉMUNÉRÉ SEULEMENT. Même si vous êtes en congé sabbatique, de maternité, de maladie ou d'accident de travail, veuillez préciser votre EMPLOI. Si vous êtes incertain de la catégorie qui s'applique à vous, choisissez Autre et décrivez votre emploi.

| % LIGNE  | Occupation principale |                                    |  |                    |                                    |  |               |                                |          |          |                                  |  |
|--|-----------------------|------------------------------------|--|--------------------|------------------------------------|--|---------------|--------------------------------|----------|----------|----------------------------------|--|
|  | Employé de bureau     | Personnel spécialisé dans la vente | Personnel spécialisé dans les services | Travailleur manuel | Ouvrier spécialisé/semi-spécialisé | Travailleur des sciences et technologies | Professionnel | Gestionnaire/adm./propriétaire | Au foyer | Étudiant | Retraité (pré-retraité, rentier) | Sans emploi (Assurance-emploi, aide sociale, etc.) |
| <b>Ensemble (n:1117)</b>   | 10                    | 3                                  | 6                                      | 7                  | 6                                  | 4  | 13            | 6                              | 4        | 9        | 28                               | 4<br>A=*****                                       |
| <b>Strate</b>  |                       |                                    |  |                    |                                    |  |               |                                |          |          |                                  |  |
| RMR Québec (n:156)   | 9                     | 1                                  | 4                                      | 8                  | 3                                  | 6  | 16            | 6                              | 2        | 9        | 34                               | 2  |
| RMR Montréal (n:500)   | 11                    | 3                                  | 8+                                     | 4<                 | 5                                  | 5  | 15+           | 7                              | 4        | 10       | 24<                              | 4  |
| Ailleurs en prov. (n:461)  | 9                     | 3                                  | 6                                      | 9>                 | 7                                  | 4  | 10<           | 5                              | 5        | 7        | 31                               | 4<br>A=0,091                                       |
| <b>A déjà conduit une motocyclette/en conduit une présentement</b> |                       |                                    |  |                    |                                    |  |               |                                |          |          |                                  |  |
| Oui (n:261)  | 4<                    | 1-                                 | 8                                      | 12>                | 9+                                 | 10>                                      | 9<            | 9>                             | 1<       | 3<       | 29                               | 5  |
| Non (n:856)  | 11>                   | 4+                                 | 6                                      | 5<                 | 5-                                 | 3<                                       | 14>           | 5<                             | 5>       | 11>      | 28                               | 3<br>A=0,000                                       |
| <b>Fréquence de conduite de la moto</b>                            |                       |                                    |  |                    |                                    |  |               |                                |          |          |                                  |  |
| Très souvent/souvent/rarement (n:185)                              | 5                     | 1                                  | 8                                      | 13                 | 9                                  | 10                                       | 9             | 8                              | 1        | 4        | 27                               | 5  |
| Jamais (pas de permis ou pas de moto) (n:73)                       | 1-                    | 2                                  | 8                                      | 10                 | 9                                  | 9  | 10            | 11                             | 2        | 1        | 32                               | 5  |
| NSP/NRP (n:3)  | 18                    | -                                  | -                                      | -                  | -                                  | -  | -             | -                              | -        | 41       | 41                               | -<br>D=0,775                                       |
| <b>Présence d'enfants de moins de 18 ans à la maison</b>           |                       |                                    |  |                    |                                    |  |               |                                |          |          |                                  |  |
| Oui (n:426)  | 14>                   | 6>                                 | 7                                      | 9+                 | 7                                  | 6  | 19>           | 9>                             | 7>       | 8        | 3<                               | 5  |
| Non (n:686)  | 8<                    | 1<                                 | 6                                      | 6-                 | 5                                  | 4  | 10<           | 4<                             | 3<       | 9        | 41>                              | 3<br>A=0,000                                       |
| <b>Scolarité</b>   |                       |                                    |  |                    |                                    |  |               |                                |          |          |                                  |  |
| Primaire/secondaire (n:289)  | 9                     | 3                                  | 6                                      | 13>                | 8+                                 | 4  | 3<            | 4<                             | 7>       | 6<       | 31                               | 6>   |
| Collégial (n:395)  | 12                    | 4+                                 | 9+                                     | 5-                 | 8                                  | 6+                                       | 11-           | 3<                             | 3        | 12>      | 25                               | 2-   |
| Universitaire (n:413)  | 7                     | 1<                                 | 4<                                     | 1<                 | 1<                                 | 3  | 30>           | 13>                            | 1<       | 9        | 27                               | 3<br>A=0,000                                       |
| <b>Situation d'emploi</b>  |                       |                                    |  |                    |                                    |  |               |                                |          |          |                                  |  |
| Travailleur (n:705)  | 18>                   | 5>                                 | 12>                                    | 12>                | 11>                                | 8>                                       | 23>           | 11>                            | -<       | -<       | -<                               | -<   |
| Sans travail (n:179)   | -<                    | -<                                 | -<                                     | -<                 | -<                                 | -<                                       | -<            | -<                             | 25>      | 53>      | -<                               | 22>  |
| Retraité (n:229)   | -<                    | -<                                 | -<                                     | -<                 | -<                                 | -<                                       | -<            | -<                             | -<       | -<       | 100>                             | -<<br>A=0,000                                      |
| <b>Revenu du ménage</b>  |                       |                                    |  |                    |                                    |  |               |                                |          |          |                                  |  |
| Moins de 40 000 \$ (n:259)   | 7                     | 3                                  | 5                                      | 10+                | 4                                  | 3  | 5<            | 2<                             | 6        | 14>      | 34>                              | 7>   |
| 40 000 \$ à 59 999 \$ (n:217)                                      | 10                    | 4                                  | 6                                      | 6                  | 8                                  | 5  | 11            | 3<                             | 4        | 6        | 33>                              | 4  |
| 60 000 \$ à 79 999 \$ (n:170)                                      | 13                    | 1                                  | 8                                      | 5                  | 10                                 | 8>                                       | 17            | 7                              | 2        | 7        | 22                               | <-   |
| 80 000 \$ à 99 999 \$ (n:114)                                      | 10                    | --                                 | 12>                                    | 8                  | 8                                  | 3  | 19+           | 9                              | 6        | 6        | 18                               | 1  |
| 100 000 \$ et plus (n:208)   | 9                     | 4                                  | 6                                      | 7                  | 4                                  | 6  | 27>           | 17>                            | 3        | 5-       | 11<                              | 1-<br>A=0,000                                      |
| <b>Statut civil</b>  |                       |                                    |  |                    |                                    |  |               |                                |          |          |                                  |  |
| Célibataire (n:277)  | 11                    | 3                                  | 6                                      | 8                  | 7                                  | 5  | 11            | 4                              | 1<       | 27>      | 7<                               | 10>  |
| Marié (n:387)  | 10                    | 2                                  | 7                                      | 5                  | 5                                  | 3  | 11            | 6                              | 6+       | 1<       | 42>                              | 2-   |
| Conjoint (n:324)   | 11                    | 6>                                 | 7                                      | 7                  | 7                                  | 8>                                       | 20>           | 8                              | 5        | 7        | 13<                              | 1<   |
| Divorcé/veuf (n:112)   | 7                     | -                                  | 5                                      | 8                  | 3                                  | 2  | 6<            | 4                              | 2        | 1<       | 61>                              | 1<br>A=0,000                                       |
| <b>Âge</b>   |                       |                                    |  |                    |                                    |  |               |                                |          |          |                                  |  |
| 18 - 24 ans (n:112)  | 3<                    | 4                                  | 2-                                     | 8                  | 1<                                 | 2  | 9             | 1<                             | 2        | 63>      | 1<                               | 4  |
| 25 - 34 ans (n:191)  | 14>                   | 8>                                 | 9                                      | 6                  | 7                                  | 6  | 23>           | 7                              | 7        | 10       | -<                               | 3  |
| 35 - 44 ans (n:216)  | 16>                   | 3                                  | 8                                      | 12>                | 11>                                | 8>                                       | 22>           | 7                              | 5        | 3<       | 1<                               | 4  |
| 45 - 54 ans (n:261)  | 15>                   | 2                                  | 12>                                    | 8                  | 8                                  | 9>                                       | 14            | 14>                            | 5        | -<       | 4<                               | 9>   |
| 55 - 64 ans (n:201)  | 8                     | 3                                  | 6                                      | 7                  | 7                                  | 3  | 6<            | 3<                             | 7        | -<       | 48>                              | 2  |
| 65 ans et plus (n:136)   | 1<                    | <-                                 | 1<                                     | 1<                 | -<                                 | <-                                       | 4<            | 1<                             | <-       | -<       | 92>                              | <-<br>A=0,000                                      |
| <b>Sexe</b>  |                       |                                    |  |                    |                                    |  |               |                                |          |          |                                  |  |
| Homme (n:545)  | 6<                    | 2                                  | 7                                      | 9>                 | 9>                                 | 7>                                       | 14            | 7                              | -<       | 9        | 25-                              | 5+   |
| Femme (n:572)  | 13>                   | 4                                  | 6                                      | 5<                 | 3<                                 | 2<                                       | 12            | 5                              | 8>       | 8        | 31+                              | 3-<br>A=0,000                                      |
| <b>Rejoint par la campagne</b>                                     |                       |                                    |  |                    |                                    |  |               |                                |          |          |                                  |  |
| Oui (n:810)  | 9                     | 3                                  | 6                                      | 7                  | 6                                  | 5  | 12<           | 6                              | 4        | 7<       | 31>                              | 4  |
| Non (n:258)  | 11                    | 3                                  | 6                                      | 5                  | 7                                  | 3  | 17>           | 5                              | 5        | 18>      | 16<                              | 4<br>A=0,000                                       |

QREVEN Parmi les catégories suivantes, laquelle reflète le mieux le REVENU total avant impôt de tous les membres de votre foyer pour l'année 2012 ?

| % LIGNE  | Revenu du ménage                 |                                     |                                    |                                   |                                   |   |
|--|----------------------------------|-------------------------------------|------------------------------------|-----------------------------------|-----------------------------------|---|
|  | 19 999 \$ et moins               | entre 20 000 \$ et 39 999 \$        | entre 40 000 \$ et 59 999 \$       | entre 60 000 \$ et 79 999 \$      | entre 80 000 \$ et 99 999 \$      | 100 000 \$ et plus                              |
| <b>Ensemble (n:995)</b>  | 11                               | 22                                  | 24                                 | 16                                | 11                                | 16<br>A=*****                                   |
| <b>Strate</b><br>RMR Québec (n:141)<br>RMR Montréal (n:437)<br>Ailleurs en prov. (n:417)   | 11<br>12<br>9                    | 17<br>19<br>25>                     | 21<br>21-<br>28>                   | 15<br>19<br>14                    | 14<br>11<br>10                    | 22+<br>18<br>14<<br>A=0,094                     |
| <b>A déjà conduit une motocyclette/en conduit une présentement</b><br>Oui (n:236)<br>Non (n:759)   | 8<br>12                          | 19<br>23                            | 29+<br>22-                         | 15<br>16                          | 10<br>11                          | 19<br>16<br>A=0,221                             |
| <b>Fréquence de conduite de la moto</b><br>Très souvent/souvent/rarement (n:167)<br>Jamais (pas de permis ou pas de moto) (n:66)<br>NSP/NRP (n:3)                                      | 7<br>9<br>41                     | 17<br>23<br>41                      | 28<br>35<br>-                      | 16<br>12<br>-                     | 11<br>9<br>-                      | 21<br>12<br>18<br>B=0,464                       |
| <b>Présence d'enfants de moins de 18 ans à la maison</b><br>Oui (n:397)<br>Non (n:594)   | 7<<br>13>                        | 19<br>23                            | 19<<<br>27>>                       | 19+<br>14-                        | 13<br>10                          | 23>><br>13<<<br>A=0,000                         |
| <b>Scolarité</b><br>Primaire/secondaire (n:260)<br>Collégial (n:348)<br>Universitaire (n:376)  | 13+<br>9<br>9                    | 32>><br>18-<br>11<<                 | 25<br>26<br>21                     | 14<br>18<br>18                    | 8<<br>14><br>11                   | 8<<<br>15<br>30>><br>A=0,000                    |
| <b>Situation d'emploi</b><br>Travailleur (n:660)<br>Sans travail (n:148)<br>Retraité (n:184)   | 5<<<br>35>><br>10                | 18<<<br>17<br>32>>                  | 22<br>21<br>31>                    | 19>><br>9<<br>13                  | 13><br>9<br>7-                    | 23>><br>9<<<br>7<<<br>A=0,000                   |
| <b>Revenu du ménage</b><br>Moins de 40 000 \$ (n:266)<br>40 000 \$ à 59 999 \$ (n:219)<br>60 000 \$ à 79 999 \$ (n:173)<br>80 000 \$ à 99 999 \$ (n:118)<br>100 000 \$ et plus (n:219) | 33>><br>-<<<br>-<<<br>-<<<br>-<< | 67>><br>-<<<br>-<<<br>-<<<br>-<<    | -<<<br>100>><br>-<<<br>-<<<br>-<<  | -<<<br>-<<<br>100>><br>-<<<br>-<< | -<<<br>-<<<br>-<<<br>100>><br>-<< | -<<<br>-<<<br>-<<<br>-<<<br>100>><br>A=0,000    |
| <b>Statut civil</b><br>Célibataire (n:250)<br>Marié (n:333)<br>Conjoint (n:302)<br>Divorcé/veuf (n:102)  | 25>><br>3<<<br>4<<<br>15         | 24<br>17-<br>14<<<br>43>>           | 25<br>20<<<br>27<br>31             | 11<<br>21>><br>19<br>6<<          | 6<<<br>16>><br>13<br>3<           | 9<<<br>23>><br>23>><br>2<<<br>A=0,000           |
| <b>Âge</b><br>18 - 24 ans (n:97)<br>25 - 34 ans (n:180)<br>35 - 44 ans (n:199)<br>45 - 54 ans (n:237)<br>55 - 64 ans (n:172)<br>65 ans et plus (n:110)                                 | 36>><br>7<br>8<br>6<<<br>11<br>9 | 16<br>19<br>17-<br>18<br>21<br>36>> | 11<<<br>29<br>20<br>23<br>29<br>28 | 10<br>20<br>18<br>18<br>13<br>14  | 9<br>12<br>14<br>13<br>11<br>6    | 18<br>13<br>23><br>22>><br>15<br>7<<<br>A=0,000 |
| <b>Sexe</b><br>Homme (n:493)<br>Femme (n:502)  | 10<br>11                         | 17<<<br>26>>                        | 26<br>23                           | 17<br>15                          | 11<br>11                          | 19+<br>14-<br>A=0,080                           |
| <b>Rejoint par la campagne</b><br>Oui (n:718)<br>Non (n:231)   | 10-<br>15+                       | 22<br>20                            | 25<br>22                           | 17<br>14                          | 10<br>13                          | 16<br>16<br>A=0,386                             |

QREVENR Parmi les catégories suivantes, laquelle reflète le mieux le REVENU total avant impôt de tous les membres de votre foyer pour l'année 2012 ?

| % LIGNE  | Revenu du ménage                     |                                   |                                  |                                |   |
|--|--------------------------------------|-----------------------------------|----------------------------------|--------------------------------|---|
|  | Moins de 40 000 \$                   | 40 000 \$ à 59 999 \$             | 60 000 \$ à 79 999 \$            | 80 000 \$ à 99 999 \$          | 100 000 \$ et plus                            |
| <b>Ensemble (n:995)</b>  | 32                                   | 24                                | 16                               | 11                             | 17<br>A=*****                                 |
| <b>Strate</b><br>RMR Québec (n:141)<br>RMR Montréal (n:437)<br>Ailleurs en prov. (n:417)   | 28<br>31<br>35                       | 21<br>21-<br>28>                  | 15<br>19<br>14                   | 14<br>11<br>10                 | 22+<br>18<br>13<<br>A=0,123                   |
| <b>A déjà conduit une motocyclette/en conduit une présentement</b><br>Oui (n:236)<br>Non (n:759)   | 27-<br>34+                           | 29+<br>22-                        | 15<br>17                         | 10<br>11                       | 19<br>16<br>A=0,158                           |
| <b>Fréquence de conduite de la moto</b><br>Très souvent/souvent/rarement (n:167)<br>Jamais (pas de permis ou pas de moto) (n:66)<br>NSP/NRP (n:3)                                      | 23<br>32<br>82                       | 28<br>35<br>-                     | 16<br>12<br>-                    | 11<br>9<br>-                   | 22<br>12<br>18<br>B=0,329                     |
| <b>Présence d'enfants de moins de 18 ans à la maison</b><br>Oui (n:397)<br>Non (n:594)   | 26«<br>36»                           | 19«<br>27»                        | 19+<br>14-                       | 13<br>10                       | 23»<br>13«<br>A=0,000                         |
| <b>Scolarité</b><br>Primaire/secondaire (n:260)<br>Collégial (n:348)<br>Universitaire (n:376)  | 45»<br>26<<br>20«                    | 25<br>26<br>21                    | 14<br>18<br>18                   | 8<<br>15><br>11                | 8«<br>15<br>30»<br>A=0,000                    |
| <b>Situation d'emploi</b><br>Travailleur (n:660)<br>Sans travail (n:148)<br>Retraité (n:184)   | 23«<br>52»<br>42»                    | 22<br>21<br>31>                   | 19»<br>9<<br>13                  | 13><br>9<br>7-                 | 23»<br>9«<br>7«<br>A=0,000                    |
| <b>Revenu du ménage</b><br>Moins de 40 000 \$ (n:266)<br>40 000 \$ à 59 999 \$ (n:219)<br>60 000 \$ à 79 999 \$ (n:173)<br>80 000 \$ à 99 999 \$ (n:118)<br>100 000 \$ et plus (n:219) | 100»<br>-«<br>-«<br>-«<br>-«         | -«<br>100»<br>-«<br>-«<br>-«      | -«<br>-«<br>100»<br>-«<br>-«     | -«<br>-«<br>-«<br>100»<br>-«   | -«<br>-«<br>-«<br>-«<br>100»<br>A=0,000       |
| <b>Statut civil</b><br>Célibataire (n:250)<br>Marié (n:333)<br>Conjoint (n:302)<br>Divorcé/veuf (n:102)  | 49»<br>20«<br>18«<br>58»             | 25<br>20<<br>27<br>31             | 11<<br>21»<br>19<br>6«           | 6«<br>16»<br>13<br>3<          | 9«<br>23»<br>23»<br>2«<br>A=0,000             |
| <b>Âge</b><br>18 - 24 ans (n:97)<br>25 - 34 ans (n:180)<br>35 - 44 ans (n:199)<br>45 - 54 ans (n:237)<br>55 - 64 ans (n:172)<br>65 ans et plus (n:110)                                 | 51»<br>26<br>24<<br>24<<br>32<br>45» | 11«<br>29<br>20<br>23<br>29<br>28 | 11<br>20<br>19<br>18<br>13<br>14 | 9<br>12<br>14<br>13<br>11<br>6 | 18<br>13<br>23><br>22»<br>15<br>7«<br>A=0,000 |
| <b>Sexe</b><br>Homme (n:493)<br>Femme (n:502)  | 28«<br>37»                           | 26<br>23                          | 17<br>15                         | 11<br>11                       | 18+<br>14-<br>A=0,064                         |
| <b>Rejoint par la campagne</b><br>Oui (n:718)<br>Non (n:231)   | 32<br>34                             | 25<br>23                          | 17<br>14                         | 10<br>13                       | 16<br>16<br>A=0,640                           |

W:WFRANCO

SOM mai 2013

QLANGU Quelle est la langue que vous avez apprise en premier lieu à la maison dans votre enfance et que vous comprenez toujours ?

| % LIGNE  | Langue maternelle |         |       |                     |                    |                   |                     |
|--|-------------------|---------|-------|---------------------|--------------------|-------------------|---------------------|
|  | Français          | Anglais | Autre | Français et anglais | Français et autres | Anglais et autres | Autres et autres    |
| <b>Ensemble (n:1160)</b>   | 90                | 3       | 2     | 3                   | 1                  | -                 | 1<br><b>A=*****</b> |
| <b>Strate</b>  |                   |         |       |                     |                    |                   |                     |
| RMR Québec (n:158)   | 98»               | 1       | --    | 1                   | -                  | -                 | -                   |
| RMR Montréal (n:524)   | 84«               | 4>      | 4»    | 5>                  | 2                  | -                 | 1                   |
| Ailleurs en prov. (n:478)  | 95»               | 2       | 1<    | 2                   | -                  | -                 | -                   |
|  |                   |         |       |                     |                    |                   | <b>D=0,000</b>      |
| <b>A déjà conduit une motocyclette/en conduit une présentement</b> |                   |         |       |                     |                    |                   |                     |
| Oui (n:265)  | 91                | 1-      | 2     | 4                   | 1                  | -                 | 1                   |
| Non (n:895)  | 90                | 3+      | 2     | 3                   | 1                  | -                 | 1                   |
|  |                   |         |       |                     |                    |                   | <b>B=0,344</b>      |
| <b>Fréquence de conduite de la moto</b>                            |                   |         |       |                     |                    |                   |                     |
| Très souvent/souvent/rarement (n:186)                              | 90                | -       | 3     | 4                   | 1                  | -                 | 2                   |
| Jamais (pas de permis ou pas de moto) (n:76)                       | 93                | 2       | 1     | 4                   | -                  | -                 | -                   |
| NSP/NRP (n:3)  | 82                | -       | 18    | -                   | -                  | -                 | -                   |
|  |                   |         |       |                     |                    |                   | <b>F=0,878</b>      |
| <b>Présence d'enfants de moins de 18 ans à la maison</b>           |                   |         |       |                     |                    |                   |                     |
| Oui (n:445)  | 89                | 2       | 4+    | 2                   | 2                  | -                 | 1                   |
| Non (n:709)  | 91                | 3       | 2-    | 3                   | -                  | -                 | 1                   |
|  |                   |         |       |                     |                    |                   | <b>C=0,029</b>      |
| <b>Scolarité</b>   |                   |         |       |                     |                    |                   |                     |
| Primaire/secondaire (n:298)  | 97»               | 1<      | 1<    | 1«                  | -                  | -                 | -                   |
| Collégial (n:408)  | 87«               | 4       | 2     | 5»                  | 1+                 | -                 | 1                   |
| Universitaire (n:426)  | 86«               | 5>      | 4>    | 3                   | 1                  | -                 | 1                   |
|  |                   |         |       |                     |                    |                   | <b>C=0,001</b>      |
| <b>Situation d'emploi</b>  |                   |         |       |                     |                    |                   |                     |
| Travailleur (n:736)  | 89-               | 3       | 3     | 3                   | 1                  | -                 | 1>                  |
| Sans travail (n:179)   | 92                | 2       | 2     | 2                   | 2+                 | -                 | -                   |
| Retraité (n:229)   | 93                | 3       | 1-    | 3                   | -                  | -                 | -                   |
|  |                   |         |       |                     |                    |                   | <b>F=0,880</b>      |
| <b>Revenu du ménage</b>  |                   |         |       |                     |                    |                   |                     |
| Moins de 40 000 \$ (n:266)   | 92                | 2       | 2     | 1-                  | 2                  | -                 | 1                   |
| 40 000 \$ à 59 999 \$ (n:219)                                      | 92                | 2       | 2     | 3                   | -                  | -                 | 1                   |
| 60 000 \$ à 79 999 \$ (n:173)                                      | 94                | 3       | 1-    | 1                   | -                  | -                 | 1                   |
| 80 000 \$ à 99 999 \$ (n:118)                                      | 86-               | 2       | 5+    | 5>                  | -                  | 1                 | 1                   |
| 100 000 \$ et plus (n:219)   | 88                | 4       | 3     | 4                   | -                  | -                 | 1                   |
|  |                   |         |       |                     |                    |                   | <b>A=*****</b>      |
| <b>Statut civil</b>  |                   |         |       |                     |                    |                   |                     |
| Célibataire (n:290)  | 88                | 2       | 3     | 5>                  | 1                  | -                 | 1                   |
| Marié (n:399)  | 89                | 2       | 4>    | 3                   | 1                  | -                 | 1                   |
| Conjoint (n:337)   | 94>               | 3       | 1-    | 1-                  | -                  | -                 | 1                   |
| Divorcé/veuf (n:113)   | 93                | 4       | 1     | 2                   | -                  | -                 | -                   |
|  |                   |         |       |                     |                    |                   | <b>D=0,076</b>      |
| <b>Âge</b>   |                   |         |       |                     |                    |                   |                     |
| 18 - 24 ans (n:120)  | 90                | 1       | 2     | 4                   | 2                  | -                 | 1                   |
| 25 - 34 ans (n:198)  | 91                | 3       | 1     | 3                   | 1                  | -                 | 1                   |
| 35 - 44 ans (n:224)  | 88                | 3       | 5>    | 2                   | 1                  | -                 | 1                   |
| 45 - 54 ans (n:273)  | 91                | 1       | 3     | 3                   | 1                  | -                 | 1                   |
| 55 - 64 ans (n:206)  | 88                | 5       | 3     | 3                   | -                  | -                 | 1                   |
| 65 ans et plus (n:139)   | 93                | 3       | 1     | 3                   | -                  | -                 | -                   |
|  |                   |         |       |                     |                    |                   | <b>F=0,849</b>      |
| <b>Sexe</b>  |                   |         |       |                     |                    |                   |                     |
| Homme (n:561)  | 90                | 3       | 2     | 3                   | 1                  | -                 | 1                   |
| Femme (n:599)  | 90                | 3       | 3     | 3                   | 1                  | -                 | -                   |
|  |                   |         |       |                     |                    |                   | <b>C=0,577</b>      |
| <b>Rejoint par la campagne</b>                                     |                   |         |       |                     |                    |                   |                     |
| Oui (n:839)  | 94»               | 1«      | 2<    | 2<                  | 1                  | -                 | -                   |
| Non (n:268)  | 80«               | 8»      | 4>    | 5>                  | 1                  | 1                 | 1                   |
|  |                   |         |       |                     |                    |                   | <b>B=0,000</b>      |

## QSTATU Êtes-vous ...?

| % LIGNE  | Statut civil |       |                  |         |                 |
|--|--------------|-------|------------------|---------|-----------------|
|  | Célibataire  | Marié | Conjoint de fait | Divorcé | Veuf            |
| <b>Ensemble (n:1139)</b>   | 25           | 35    | 27               | 9       | 4<br>A=*****    |
| <b>Strate</b>  |              |       |                  |         |                 |
| RMR Québec (n:155)   | 29           | 32    | 28               | 7       | 4               |
| RMR Montréal (n:510)   | 27           | 34    | 28               | 6<      | 5               |
| Ailleurs en prov. (n:474)  | 22<          | 38    | 25               | 12>     | 3<br>A=0,077    |
| <b>A déjà conduit une motocyclette/en conduit une présentement</b> |              |       |                  |         |                 |
| Oui (n:262)  | 22           | 39    | 27               | 10      | 2               |
| Non (n:877)  | 26           | 34    | 27               | 9       | 4<br>A=0,423    |
| <b>Fréquence de conduite de la moto</b>                            |              |       |                  |         |                 |
| Très souvent/souvent/rarement (n:185)                              | 19           | 40    | 30               | 8       | 3               |
| Jamais (pas de permis ou pas de moto) (n:74)                       | 27           | 37    | 21               | 14      | 1               |
| NSP/NRP (n:3)  | 41           | 18    | -                | 41      | -<br>B=0,305    |
| <b>Présence d'enfants de moins de 18 ans à la maison</b>           |              |       |                  |         |                 |
| Oui (n:438)  | 20<<         | 31-   | 42>              | 6<<     | 1<<             |
| Non (n:696)  | 28>>         | 37+   | 19<<             | 11>>    | 5>><br>A=0,000  |
| <b>Scolarité</b>   |              |       |                  |         |                 |
| Primaire/secondaire (n:293)  | 21-          | 40>   | 24               | 11      | 4               |
| Collégial (n:404)  | 27           | 30<<  | 31>              | 8       | 4               |
| Universitaire (n:417)  | 26           | 37    | 25               | 8       | 4<br>A=0,147    |
| <b>Situation d'emploi</b>  |              |       |                  |         |                 |
| Travailleur (n:726)  | 25           | 32<   | 35>>             | 8       | -<<             |
| Sans travail (n:173)   | 57>>         | 18<<  | 21               | 2<<     | 2               |
| Retraité (n:226)   | 6<<          | 53>>  | 12<<             | 16>>    | 13>><br>A=0,000 |
| <b>Revenu du ménage</b>  |              |       |                  |         |                 |
| Moins de 40 000 \$ (n:261)   | 38>>         | 21<<  | 16<<             | 17>>    | 8>>             |
| 40 000 \$ à 59 999 \$ (n:219)                                      | 26           | 27<   | 30               | 12      | 5               |
| 60 000 \$ à 79 999 \$ (n:171)                                      | 18<          | 43>>  | 34               | 5-      | <               |
| 80 000 \$ à 99 999 \$ (n:118)                                      | 14<<         | 48>>  | 34               | 4       | -               |
| 100 000 \$ et plus (n:218)   | 13<<         | 46>>  | 39>>             | 2<<     | -<<<br>A=0,000  |
| <b>Statut civil</b>  |              |       |                  |         |                 |
| Célibataire (n:290)  | 100>>        | -<<   | -<<              | -<<     | -<<             |
| Marié (n:399)  | -<<          | 100>> | -<<              | -<<     | -<<             |
| Conjoint (n:337)   | -<<          | -<<   | 100>>            | -<<     | -<<             |
| Divorcé/veuf (n:113)   | -<<          | -<<   | -<<              | 70>>    | 30>><br>A=0,000 |
| <b>Âge</b>   |              |       |                  |         |                 |
| 18 - 24 ans (n:114)  | 81>>         | 1<<   | 18<              | -<<     | --              |
| 25 - 34 ans (n:197)  | 32>          | 18<<  | 50>>             | -<<     | <               |
| 35 - 44 ans (n:220)  | 25           | 29-   | 40>>             | 6-      | -<<             |
| 45 - 54 ans (n:268)  | 21           | 39    | 27               | 12+     | 1<              |
| 55 - 64 ans (n:204)  | 13<<         | 49>>  | 21-              | 12      | 5               |
| 65 ans et plus (n:136)   | 4<<          | 58>>  | 7<<              | 17>>    | 14>><br>A=0,000 |
| <b>Sexe</b>  |              |       |                  |         |                 |
| Homme (n:555)  | 27           | 35    | 28               | 8       | 2<              |
| Femme (n:584)  | 23           | 36    | 25               | 10      | 6><br>A=0,041   |
| <b>Rejoint par la campagne</b>                                     |              |       |                  |         |                 |
| Oui (n:828)  | 22<<         | 38>>  | 27               | 9       | 4               |
| Non (n:258)  | 39>>         | 26<<  | 23               | 8       | 4<br>A=0,000    |

W:WFRANCO

SOM mai 2013

## QSTATUR Êtes-vous ...?

| % LIGNE  | Statut civil |       |          |               |
|--|--------------|-------|----------|---------------|
|  | Célibataire  | Marié | Conjoint | Divorcé/veuf  |
| <b>Ensemble (n:1139)</b>   | 25           | 35    | 27       | 13<br>A=***** |
| <b>Strate</b>  |              |       |          |               |
| RMR Québec (n:155)   | 29           | 32    | 28       | 11            |
| RMR Montréal (n:510)   | 27           | 34    | 28       | 11            |
| Ailleurs en prov. (n:474)  | 22<          | 38    | 25       | 15            |
|  |              |       |          | A=0,261       |
| <b>A déjà conduit une motocyclette/en conduit une présentement</b> |              |       |          |               |
| Oui (n:262)  | 22           | 39    | 27       | 12            |
| Non (n:877)  | 26           | 34    | 27       | 13            |
|  |              |       |          | A=0,550       |
| <b>Fréquence de conduite de la moto</b>                            |              |       |          |               |
| Très souvent/souvent/rarement (n:185)                              | 19           | 40    | 30       | 11            |
| Jamais (pas de permis ou pas de moto) (n:74)                       | 27           | 37    | 20       | 16            |
| NSP/NRP (n:3)  | 41           | 18    | -        | 41            |
|  |              |       |          | B=0,274       |
| <b>Présence d'enfants de moins de 18 ans à la maison</b>           |              |       |          |               |
| Oui (n:438)  | 20<          | 32-   | 42>      | 6<            |
| Non (n:696)  | 28>          | 37+   | 19<      | 16>           |
|  |              |       |          | A=0,000       |
| <b>Scolarité</b>   |              |       |          |               |
| Primaire/secondaire (n:293)  | 21-          | 40>   | 24       | 15            |
| Collégial (n:404)  | 27           | 30<   | 31>      | 12            |
| Universitaire (n:417)  | 26           | 37    | 25       | 12            |
|  |              |       |          | A=0,068       |
| <b>Situation d'emploi</b>  |              |       |          |               |
| Travailleur (n:726)  | 25           | 32<   | 35>      | 8<            |
| Sans travail (n:173)   | 57>          | 18<   | 21       | 4<            |
| Retraité (n:226)   | 6<           | 53>   | 12<      | 29>           |
|  |              |       |          | A=0,000       |
| <b>Revenu du ménage</b>  |              |       |          |               |
| Moins de 40 000 \$ (n:261)   | 38>          | 21<   | 16<      | 25>           |
| 40 000 \$ à 59 999 \$ (n:219)                                      | 25           | 27<   | 30       | 18            |
| 60 000 \$ à 79 999 \$ (n:171)                                      | 18<          | 43>   | 34       | 5<            |
| 80 000 \$ à 99 999 \$ (n:118)                                      | 14<          | 48>   | 34       | 4<            |
| 100 000 \$ et plus (n:218)   | 13<          | 46>   | 39>      | 2<            |
|  |              |       |          | A=0,000       |
| <b>Statut civil</b>  |              |       |          |               |
| Célibataire (n:290)  | 100>         | -<    | -<       | -<            |
| Marié (n:399)  | -<           | 100>  | -<       | -<            |
| Conjoint (n:337)   | -<           | -<    | 100>     | -<            |
| Divorcé/veuf (n:113)   | -<           | -<    | -<       | 100>          |
|  |              |       |          | A=0,000       |
| <b>Âge</b>   |              |       |          |               |
| 18 - 24 ans (n:114)  | 81>          | 1<    | 18<      | -<            |
| 25 - 34 ans (n:197)  | 32>          | 18<   | 50>      | -<            |
| 35 - 44 ans (n:220)  | 25           | 29-   | 40>      | 6<            |
| 45 - 54 ans (n:268)  | 21           | 38    | 27       | 14            |
| 55 - 64 ans (n:204)  | 13<          | 49>   | 21-      | 17            |
| 65 ans et plus (n:136)   | 4<           | 58>   | 7<       | 31>           |
|  |              |       |          | A=0,000       |
| <b>Sexe</b>  |              |       |          |               |
| Homme (n:555)  | 27           | 35    | 28       | 10<           |
| Femme (n:584)  | 23           | 36    | 25       | 16>           |
|  |              |       |          | A=0,045       |
| <b>Rejoint par la campagne</b>                                     |              |       |          |               |
| Oui (n:828)  | 22<          | 38>   | 27       | 13            |
| Non (n:258)  | 39>          | 26<   | 23       | 12            |
|  |              |       |          | A=0,000       |

W:WFRANCO

SOM mai 2013

## QSTRR Région

| % LIGNE  | Strate                           |                                  |  |
|--|----------------------------------|----------------------------------|--|
|  | RMR Québec                       | RMR Montréal                     | Ailleurs en prov.                                  |
| <b>Ensemble (n:1160)</b>   | 11                               | 45                               | 44<br><b>A=*****</b>                               |
| <b>Strate</b><br>RMR Québec (n:158)<br>RMR Montréal (n:524)<br>Ailleurs en prov. (n:478)   | 100»<br>-«<br>-«                 | -«<br>100»<br>-«                 | -«<br>-«<br>100»<br><b>A=0,000</b>                 |
| <b>A déjà conduit une motocyclette/en conduit une présentement</b><br>Oui (n:265)<br>Non (n:895)   | 11<br>11                         | 35«<br>47»                       | 54»<br>42«<br><b>A=0,004</b>                       |
| <b>Fréquence de conduite de la moto</b><br>Très souvent/souvent/rarement (n:186)<br>Jamais (pas de permis ou pas de moto) (n:76)<br>NSP/NRP (n:3)                                      | 12<br>8<br>-                     | 35<br>36<br>-                    | 53<br>56<br>100<br><b>B=0,683</b>                  |
| <b>Présence d'enfants de moins de 18 ans à la maison</b><br>Oui (n:445)<br>Non (n:709)   | 9<br>11                          | 50><br>42<                       | 41-<br>47+<br><b>A=0,073</b>                       |
| <b>Scolarité</b><br>Primaire/secondaire (n:298)<br>Collégial (n:408)<br>Universitaire (n:426)  | 10<br>10<br>13                   | 40<<br>45<br>53»                 | 50»<br>45<br>34«<br><b>A=0,001</b>                 |
| <b>Situation d'emploi</b><br>Travailleur (n:736)<br>Sans travail (n:179)<br>Retraité (n:229)   | 10<br>9<br>13                    | 47<br>48<br>38<                  | 43<br>43<br>49<br><b>A=0,256</b>                   |
| <b>Revenu du ménage</b><br>Moins de 40 000 \$ (n:266)<br>40 000 \$ à 59 999 \$ (n:219)<br>60 000 \$ à 79 999 \$ (n:173)<br>80 000 \$ à 99 999 \$ (n:118)<br>100 000 \$ et plus (n:219) | 10<br>10<br>11<br>14<br>15+      | 41<br>38-<br>49<br>44<br>48      | 49<br>52><br>40<br>42<br>37<<br><b>A=0,123</b>     |
| <b>Statut civil</b><br>Célibataire (n:290)<br>Marié (n:399)<br>Conjoint (n:337)<br>Divorcé/veuf (n:113)  | 13<br>10<br>12<br>9              | 48<br>42<br>46<br>38             | 39<<br>48<br>42<br>53<br><b>A=0,261</b>            |
| <b>Âge</b><br>18 - 24 ans (n:120)<br>25 - 34 ans (n:198)<br>35 - 44 ans (n:224)<br>45 - 54 ans (n:273)<br>55 - 64 ans (n:206)<br>65 ans et plus (n:139)                                | 11<br>11<br>10<br>10<br>11<br>11 | 47<br>49<br>50<br>44<br>39<br>41 | 42<br>40<br>40<br>46<br>50<br>48<br><b>A=0,779</b> |
| <b>Sexe</b><br>Homme (n:561)<br>Femme (n:599)  | 11<br>11                         | 44<br>45                         | 45<br>44<br><b>A=0,954</b>                         |
| <b>Rejoint par la campagne</b><br>Oui (n:839)<br>Non (n:268)   | 11<br>10                         | 42«<br>54»                       | 47><br>36<<br><b>A=0,013</b>                       |

## QAGER Âge

| % LIGNE  | Âge                                |                                    |                                    |                                    |                                    |   |
|--|------------------------------------|------------------------------------|------------------------------------|------------------------------------|------------------------------------|---|
|  | 18 - 24 ans                        | 25 - 34 ans                        | 35 - 44 ans                        | 45 - 54 ans                        | 55 - 64 ans                        | 65 ans et plus                                |
| <b>Ensemble (n:1160)</b>   | 11                                 | 16                                 | 16                                 | 20                                 | 17                                 | 20<br>A=*****                                 |
| <b>Strate</b><br>RMR Québec (n:158)<br>RMR Montréal (n:524)<br>Ailleurs en prov. (n:478)   | 11<br>11<br>10                     | 17<br>18<br>14                     | 15<br>18<br>15                     | 19<br>20<br>21                     | 18<br>15<br>19                     | 20<br>18<br>21<br>A=0,779                     |
| <b>A déjà conduit une motocyclette/en conduit une présentement</b><br>Oui (n:265)<br>Non (n:895)   | 4«<br>13»                          | 10«<br>18»                         | 15<br>16                           | 30»<br>17«                         | 22»<br>16<                         | 19<br>20<br>A=0,000                           |
| <b>Fréquence de conduite de la moto</b><br>Très souvent/souvent/rarement (n:186)<br>Jamais (pas de permis ou pas de moto) (n:76)<br>NSP/NRP (n:3)                                      | 5<br>4<br>-                        | 10<br>7<br>41                      | 17<br>10<br>-                      | 28<br>36<br>41                     | 23<br>20<br>18                     | 17<br>23<br>-<br>B=0,559                      |
| <b>Présence d'enfants de moins de 18 ans à la maison</b><br>Oui (n:445)<br>Non (n:709)   | 10<br>11                           | 27»<br>11«                         | 34»<br>7«                          | 23+<br>18-                         | 4«<br>24»                          | 2«<br>29»<br>A=0,000                          |
| <b>Scolarité</b><br>Primaire/secondaire (n:298)<br>Collégial (n:408)<br>Universitaire (n:426)  | 7<<br>16»<br>9                     | 10«<br>18<br>21»                   | 14<br>17<br>17                     | 25»<br>19<br>15<                   | 22»<br>13<<br>16                   | 22<br>17<br>22<br>A=0,000                     |
| <b>Situation d'emploi</b><br>Travailleur (n:736)<br>Sans travail (n:179)<br>Retraité (n:229)   | 7«<br>43»<br>-«                    | 23»<br>20<br>-«                    | 25»<br>12<br>-«                    | 29»<br>16<br>3«                    | 13«<br>9«<br>30»                   | 3«<br>-«<br>67»<br>A=0,000                    |
| <b>Revenu du ménage</b><br>Moins de 40 000 \$ (n:266)<br>40 000 \$ à 59 999 \$ (n:219)<br>60 000 \$ à 79 999 \$ (n:173)<br>80 000 \$ à 99 999 \$ (n:118)<br>100 000 \$ et plus (n:219) | 16»<br>4«<br>7<br>9<br>12          | 14<br>21<br>21<br>18<br>14         | 12<<br>14<br>19<br>21<br>23>       | 15<<br>20<br>23<br>24<br>28»       | 17<br>20<br>14<br>17<br>15         | 26»<br>21<br>16<br>11<br>8«<br>A=0,000        |
| <b>Statut civil</b><br>Célibataire (n:290)<br>Marié (n:399)<br>Conjoint (n:337)<br>Divorcé/veuf (n:113)  | 34»<br>-«<br>7<<br>-«              | 21»<br>8«<br>30»<br>1«             | 16<br>13-<br>24»<br>7<             | 17<br>22<br>20<br>21               | 9«<br>24»<br>14-<br>23             | 3«<br>33»<br>5«<br>48»<br>A=0,000             |
| <b>Âge</b><br>18 - 24 ans (n:120)<br>25 - 34 ans (n:198)<br>35 - 44 ans (n:224)<br>45 - 54 ans (n:273)<br>55 - 64 ans (n:206)<br>65 ans et plus (n:139)                                | 100»<br>-«<br>-«<br>-«<br>-«<br>-« | -«<br>100»<br>-«<br>-«<br>-«<br>-« | -«<br>-«<br>100»<br>-«<br>-«<br>-« | -«<br>-«<br>-«<br>100»<br>-«<br>-« | -«<br>-«<br>-«<br>-«<br>100»<br>-« | -«<br>-«<br>-«<br>-«<br>-«<br>100»<br>A=0,000 |
| <b>Sexe</b><br>Homme (n:561)<br>Femme (n:599)  | 11<br>10                           | 17<br>16                           | 17<br>15                           | 20<br>20                           | 18<br>17                           | 17<br>22<br>A=0,814                           |
| <b>Rejoint par la campagne</b><br>Oui (n:839)<br>Non (n:268)   | 8«<br>22»                          | 13«<br>26»                         | 15<br>16                           | 23»<br>13«                         | 19»<br>11«                         | 22»<br>12«<br>A=0,000                         |

## QSE12 Sexe

| % LIGNE  | Sexe                             |  |
|--|----------------------------------|--|
|  | Homme                            | Femme  |
| <b>Ensemble (n:1160)</b>   | 49                               | 51<br><b>A=*****</b>                               |
| <b>Strate</b><br>RMR Québec (n:158)<br>RMR Montréal (n:524)<br>Ailleurs en prov. (n:478)   | 48<br>48<br>49                   | 52<br>52<br>51<br><b>A=0,954</b>                   |
| <b>A déjà conduit une motocyclette/en conduit une présentement</b><br>Oui (n:265)<br>Non (n:895)   | 79»<br>39«                       | 21«<br>61»<br><b>A=0,000</b>                       |
| <b>Fréquence de conduite de la moto</b><br>Très souvent/souvent/rarement (n:186)<br>Jamais (pas de permis ou pas de moto) (n:76)<br>NSP/NRP (n:3)                                      | 80<br>78<br>60                   | 20<br>22<br>40<br><b>B=0,653</b>                   |
| <b>Présence d'enfants de moins de 18 ans à la maison</b><br>Oui (n:445)<br>Non (n:709)   | 45-<br>50+                       | 55+<br>50-<br><b>A=0,094</b>                       |
| <b>Scolarité</b><br>Primaire/secondaire (n:298)<br>Collégial (n:408)<br>Universitaire (n:426)  | 45-<br>50<br>54>                 | 55+<br>50<br>46<<br><b>A=0,068</b>                 |
| <b>Situation d'emploi</b><br>Travailleur (n:736)<br>Sans travail (n:179)<br>Retraité (n:229)   | 53»<br>42-<br>44                 | 47«<br>58+<br>56<br><b>A=0,015</b>                 |
| <b>Revenu du ménage</b><br>Moins de 40 000 \$ (n:266)<br>40 000 \$ à 59 999 \$ (n:219)<br>60 000 \$ à 79 999 \$ (n:173)<br>80 000 \$ à 99 999 \$ (n:118)<br>100 000 \$ et plus (n:219) | 43«<br>53<br>54<br>49<br>57+     | 57»<br>47<br>46<br>51<br>43-<br><b>A=0,064</b>     |
| <b>Statut civil</b><br>Célibataire (n:290)<br>Marié (n:399)<br>Conjoint (n:337)<br>Divorcé/veuf (n:113)  | 53<br>48<br>52<br>36<            | 47<br>52<br>48<br>64><br><b>A=0,045</b>            |
| <b>Âge</b><br>18 - 24 ans (n:120)<br>25 - 34 ans (n:198)<br>35 - 44 ans (n:224)<br>45 - 54 ans (n:273)<br>55 - 64 ans (n:206)<br>65 ans et plus (n:139)                                | 51<br>50<br>50<br>50<br>49<br>43 | 49<br>50<br>50<br>50<br>51<br>57<br><b>A=0,814</b> |
| <b>Sexe</b><br>Homme (n:561)<br>Femme (n:599)  | 100»<br>-«                       | -«<br>100»<br><b>A=0,000</b>                       |
| <b>Rejoint par la campagne</b><br>Oui (n:839)<br>Non (n:268)   | 51+<br>44-                       | 49-<br>56+<br><b>A=0,074</b>                       |

W:WFRANCO

SOM mai 2013

## QCAMP Rejoint par la campagne

| % LIGNE  | Rejoint par la campagne               |   |
|--|---------------------------------------|---|
|  | Oui                                   | Non   |
| <b>Ensemble (n:1107)</b>   | 77                                    | 23<br><b>A=*****</b>                                    |
| <b>Strate</b><br>RMR Québec (n:155)<br>RMR Montréal (n:497)<br>Ailleurs en prov. (n:455)   | 80<br>73«<br>81>                      | 20<br>27»<br>19<<br><b>A=0,013</b>                      |
| <b>A déjà conduit une motocyclette/en conduit une présentement</b><br>Oui (n:252)<br>Non (n:855)   | 88»<br>74«                            | 12«<br>26»<br><b>A=0,000</b>                            |
| <b>Fréquence de conduite de la moto</b><br>Très souvent/souvent/rarement (n:177)<br>Jamais (pas de permis ou pas de moto) (n:72)<br>NSP/NRP (n:3)                                      | 90+<br>81<<br>100                     | 10-<br>19><br>-<br><b>B=0,046</b>                       |
| <b>Présence d'enfants de moins de 18 ans à la maison</b><br>Oui (n:426)<br>Non (n:675)   | 74-<br>79+                            | 26+<br>21-<br><b>A=0,096</b>                            |
| <b>Scolarité</b><br>Primaire/secondaire (n:284)<br>Collégial (n:389)<br>Universitaire (n:407)  | 83»<br>75<br>71«                      | 17«<br>25<br>29»<br><b>A=0,003</b>                      |
| <b>Situation d'emploi</b><br>Travailleur (n:700)<br>Sans travail (n:174)<br>Retraité (n:218)   | 76<br>65«<br>86»                      | 24<br>35»<br>14«<br><b>A=0,000</b>                      |
| <b>Revenu du ménage</b><br>Moins de 40 000 \$ (n:257)<br>40 000 \$ à 59 999 \$ (n:208)<br>60 000 \$ à 79 999 \$ (n:165)<br>80 000 \$ à 99 999 \$ (n:114)<br>100 000 \$ et plus (n:205) | 76<br>78<br>80<br>72<br>77            | 24<br>22<br>20<br>28<br>23<br><b>A=0,640</b>            |
| <b>Statut civil</b><br>Célibataire (n:283)<br>Marié (n:382)<br>Conjoint (n:316)<br>Divorcé/veuf (n:105)  | 66«<br>84»<br>80<br>79                | 34»<br>16«<br>20<br>21<br><b>A=0,000</b>                |
| <b>Âge</b><br>18 - 24 ans (n:115)<br>25 - 34 ans (n:190)<br>35 - 44 ans (n:208)<br>45 - 54 ans (n:266)<br>55 - 64 ans (n:197)<br>65 ans et plus (n:131)                                | 54«<br>63«<br>77<br>86»<br>85»<br>86» | 46»<br>37»<br>23<br>14«<br>15«<br>14«<br><b>A=0,000</b> |
| <b>Sexe</b><br>Homme (n:542)<br>Femme (n:565)  | 80+<br>75-                            | 20-<br>25+<br><b>A=0,074</b>                            |
| <b>Rejoint par la campagne</b><br>Oui (n:839)<br>Non (n:268)   | 100»<br>-«                            | -«<br>100»<br><b>A=0,000</b>                            |

QCAMP2 Notoriété totale de la campagne (Q2 ou Q3 ou Q7 ou Q9  
= OUI)

| % LIGNE  | Notoriété totale de la campagne       |   |
|--|---------------------------------------|---|
|  | Oui                                   | Non   |
| <b>Ensemble (n:1160)</b>   | 80                                    | 20<br><b>A=*****</b>                                    |
| <b>Strate</b><br>RMR Québec (n:158)<br>RMR Montréal (n:524)<br>Ailleurs en prov. (n:478)   | 82<br>76<<br>83>                      | 18<br>24><br>17<<br><b>A=0,042</b>                      |
| <b>A déjà conduit une motocyclette/en conduit une présentement</b><br>Oui (n:265)<br>Non (n:895)   | 91»<br>76«                            | 9«<br>24»<br><b>A=0,000</b>                             |
| <b>Fréquence de conduite de la moto</b><br>Très souvent/souvent/rarement (n:186)<br>Jamais (pas de permis ou pas de moto) (n:76)<br>NSP/NRP (n:3)                                      | 93><br>85<<br>100                     | 7<<br>15><br>-<br><b>B=0,043</b>                        |
| <b>Présence d'enfants de moins de 18 ans à la maison</b><br>Oui (n:445)<br>Non (n:709)   | 77<br>81                              | 23<br>19<br><b>A=0,164</b>                              |
| <b>Scolarité</b><br>Primaire/secondaire (n:298)<br>Collégial (n:408)<br>Universitaire (n:426)  | 84><br>78<br>75<                      | 16<<br>22<br>25><br><b>A=0,018</b>                      |
| <b>Situation d'emploi</b><br>Travailleur (n:736)<br>Sans travail (n:179)<br>Retraité (n:229)   | 79<br>68«<br>87»                      | 21<br>32»<br>13«<br><b>A=0,000</b>                      |
| <b>Revenu du ménage</b><br>Moins de 40 000 \$ (n:266)<br>40 000 \$ à 59 999 \$ (n:219)<br>60 000 \$ à 79 999 \$ (n:173)<br>80 000 \$ à 99 999 \$ (n:118)<br>100 000 \$ et plus (n:219) | 76<br>81<br>83<br>75<br>80            | 24<br>19<br>17<br>25<br>20<br><b>A=0,365</b>            |
| <b>Statut civil</b><br>Célibataire (n:290)<br>Marié (n:399)<br>Conjoint (n:337)<br>Divorcé/veuf (n:113)  | 72«<br>84><br>83<br>78                | 28»<br>16<<br>17<br>22<br><b>A=0,001</b>                |
| <b>Âge</b><br>18 - 24 ans (n:120)<br>25 - 34 ans (n:198)<br>35 - 44 ans (n:224)<br>45 - 54 ans (n:273)<br>55 - 64 ans (n:206)<br>65 ans et plus (n:139)                                | 60«<br>69«<br>76<br>88»<br>87><br>86> | 40»<br>31»<br>24<br>12«<br>13<<br>14<<br><b>A=0,000</b> |
| <b>Sexe</b><br>Homme (n:561)<br>Femme (n:599)  | 82><br>77<                            | 18<<br>23><br><b>A=0,031</b>                            |
| <b>Rejoint par la campagne</b><br>Oui (n:839)<br>Non (n:268)   | 100»<br>13«                           | -«<br>87»<br><b>A=0,000</b>                             |